

参 考 資 料

目 次

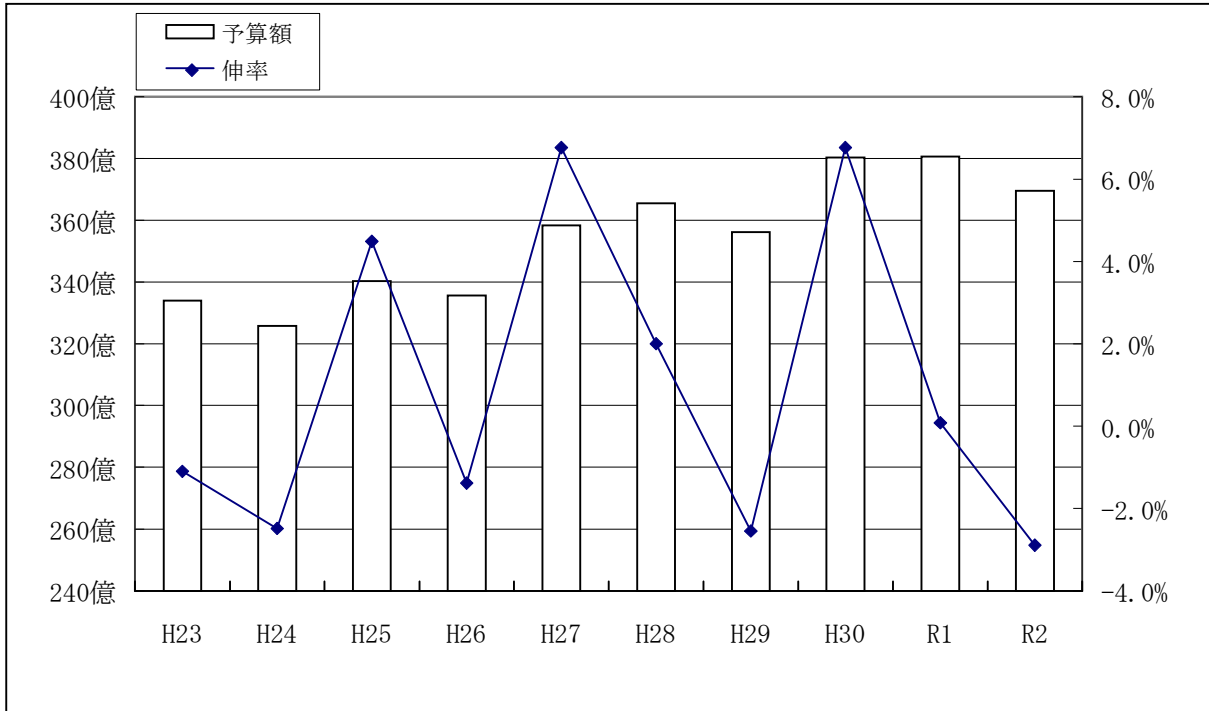
一般会計予算額の推移	235
一般会計性質別歳出内訳	236
特別会計予算額の推移	237
款別性質別一覧表(一般会計)	238
各款における節の占める予算額及び比率(一般会計)	240
令和2年度常総地方広域市町村圏事務組合 市町村負担金算出計算書	242
令和2年度常総地方広域市町村圏事務組合 共通維持管理費市町村負担金計算書	244
令和2年度取手地方広域下水道組合 負担金及び出資金算出計算書	245
令和2年度地方消費税率引上げ分の社会保障財源化	246
令和2年度合併特例債充当一覧(一般会計)	247
令和元年度～令和2年度 補助金等予算比較表(一般会計)	248
財政指標の推移	252

一般会計予算額の推移

(単位:千円)

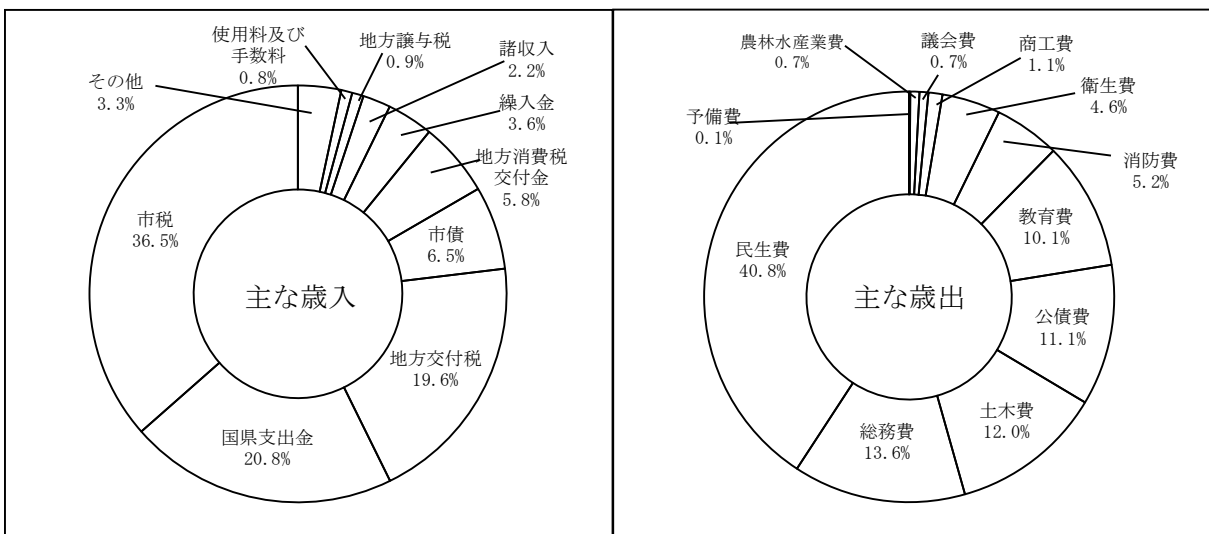
年 度	平成27年度	平成28年度	平成29年度	平成30年度	令和元年度	令和2年度
予算額	35,831,471	36,550,000	35,620,000	38,030,000	38,062,511	36,960,000

※平成27年度、令和元年度は当初骨格予算のため、6月補正後の予算額で比較



※平成23年度、27年度、令和元年度は当初骨格予算のため、6月補正後の予算額で比較

一般会計款別歳入・歳出の割合

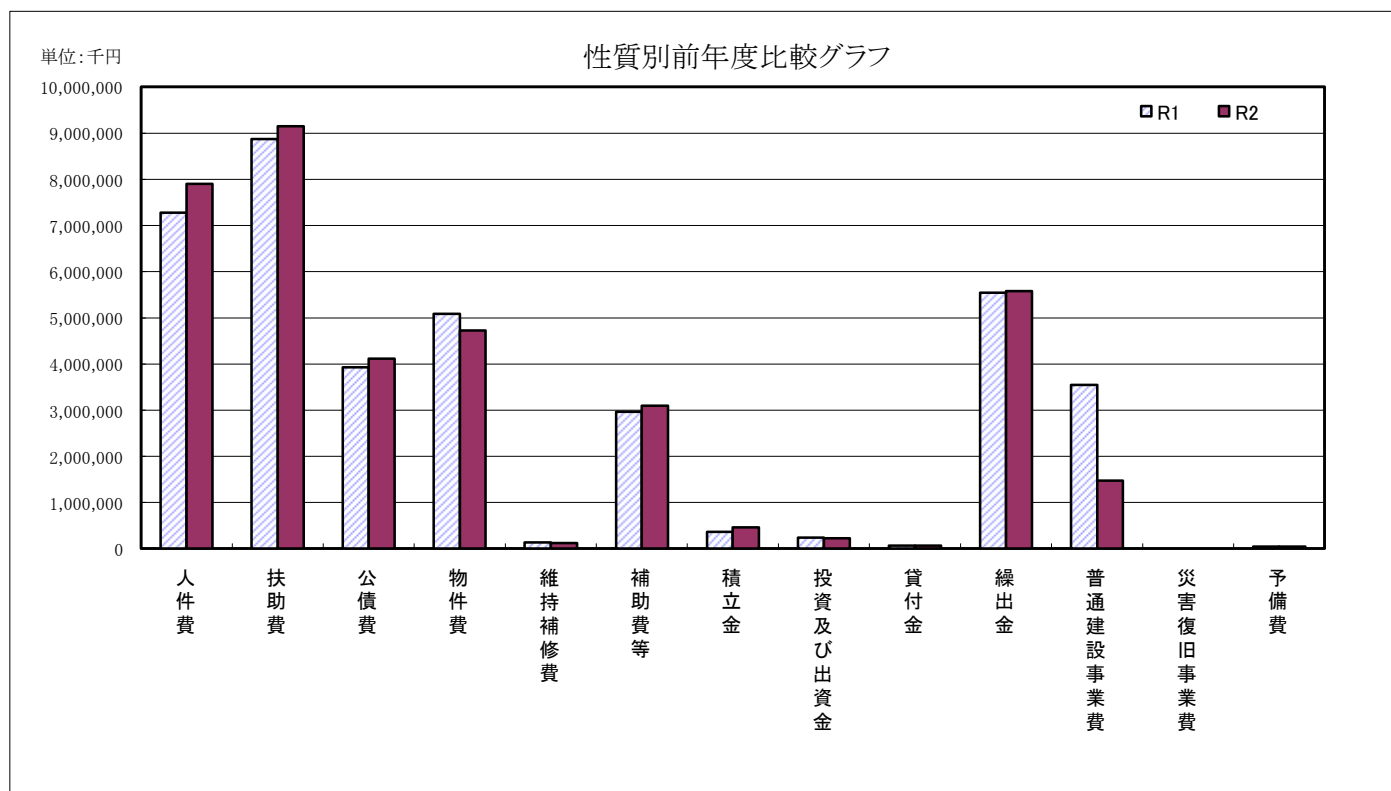


令和2年度一般会計性質別歳出内訳

(単位：千円、%)

区 分	令和2年度 当初予算		令和元年度 6月補正後		比 較	増減率
		構成比		構成比		
人 件 費	7,899,694	21.4	7,273,678	19.1	626,016	8.6
うち特別職	45,737	0.1	45,597	0.1	140	0.3
うち議員	200,895	0.5	200,277	0.5	618	0.3
うち一般職	6,527,517	17.7	6,429,113	16.9	98,404	1.5
うち会計年度任用職員	985,731	2.7	412,476	1.1	573,255	139.0
扶 助 費	9,142,754	24.7	8,867,606	23.3	275,148	3.1
公 債 費	4,112,659	11.1	3,926,352	10.3	186,307	4.7
物 件 費	4,727,347	12.8	5,084,352	13.4	△ 357,005	△ 7.0
維 持 補 修 費	122,405	0.3	132,533	0.3	△ 10,128	△ 7.6
補 助 費 等	3,098,653	8.4	2,960,227	7.8	138,426	4.7
積 立 金	460,041	1.3	366,541	1.0	93,500	25.5
投 資 及 び 出 資 金	230,200	0.6	240,000	0.6	△ 9,800	△ 4.1
貸 付 金	68,920	0.2	69,789	0.2	△ 869	△ 1.2
繰 出 金	5,576,501	15.1	5,545,507	14.6	30,994	0.6
普 通 建 設 事 業 費	1,470,821	4.0	3,545,921	9.3	△ 2,075,100	△ 58.5
災 害 復 旧 事 業 費	5	0.0	5	0.0	0	0.0
予 備 費	50,000	0.1	50,000	0.1	0	0.0
合 計	36,960,000	100.0	38,062,511	100.0	△ 1,102,511	△ 2.9

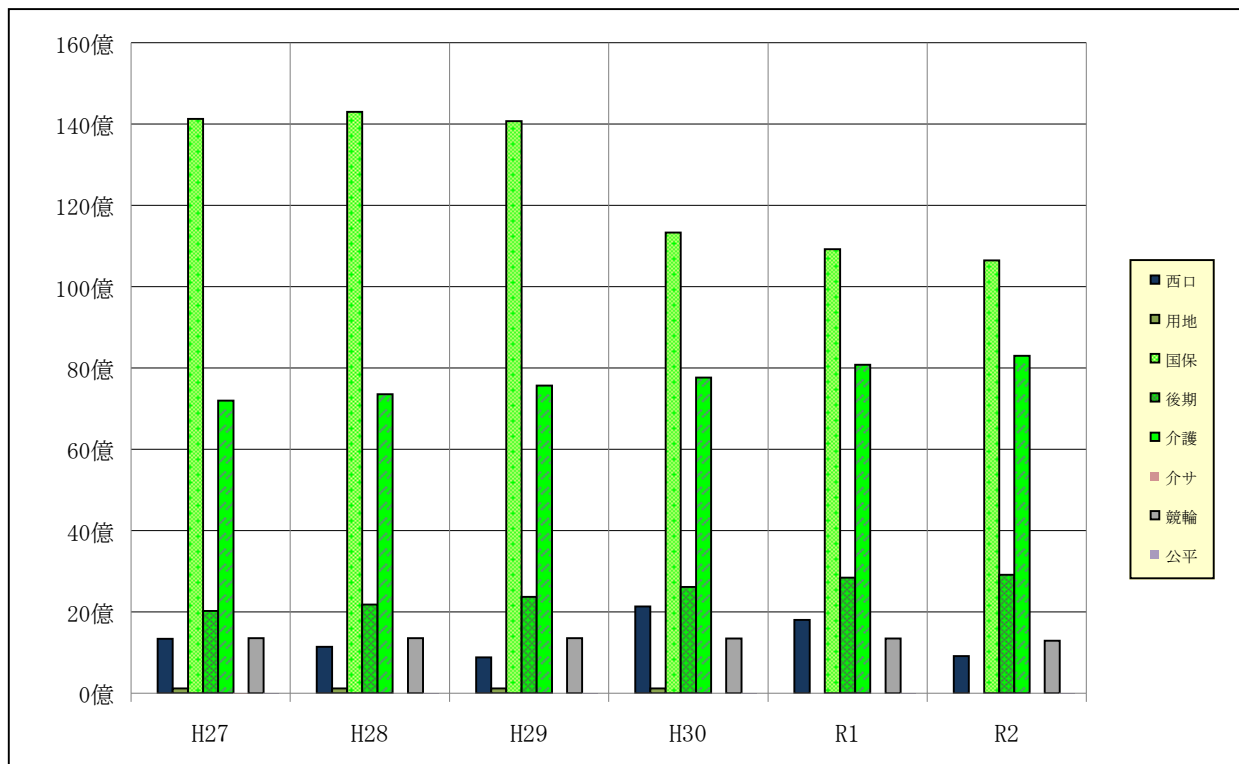
※人件費のうち会計年度任用職員は、制度改正により、令和元年度まで物件費に区分していたものが人件費に区分変更となる。また令和元年度は、一般職非常勤の数値となる。



特別会計予算額の推移

(単位:千円)

年 度	平成27年度	平成28年度	平成29年度	平成30年度	令和元年度	令和2年度
取 手 駅 西 口	1,338,430	1,136,387	878,371	2,132,183	1,804,038	908,937
用地 先行 取得	115,417	113,925	112,439	110,966	廃 止	
国民健康保険	14,125,395	14,297,194	14,070,961	11,334,176	10,921,746	10,646,932
後期高齢者医療	2,020,829	2,177,723	2,369,868	2,612,512	2,837,143	2,907,856
介 護 保 険	7,193,695	7,352,082	7,565,527	7,762,880	8,079,624	8,295,169
介護サービス	1,942	廃 止				
競 輪	1,348,658	1,348,660	1,348,633	1,341,045	1,341,226	1,287,051
公平委員会	689	657	753	748	712	709
計	26,145,055	26,426,628	26,346,552	25,294,510	24,984,489	24,046,654



款別性質別一覧表（一般会計）

区 分	議会費	総務費	民生費	衛生費	農林水産業費	商工費
1 人件費	263,895	2,084,707	1,511,711	323,287	93,165	147,076
うち職員給	50,300	1,120,022	959,156	244,280	63,700	112,100
2 物件費	9,343	932,861	473,403	817,150	16,406	25,867
3 維持補修費		6,883				
4 扶助費		38,000	9,003,845	11,725		
5 補助費等	4,105	1,336,193	423,667	515,499	105,096	170,506
6 普通建設事業費		187,094	107,582	15,933	19,187	
(1) 補助事業費			5,000	15,933		
(2) 単独事業費		187,094	102,582		17,203	
(3) 県営事業費					1,984	
7 災害復旧事業費						
(1) 補助事業費						
(2) 単独事業費						
8 公債費						
9 積立金		450,828	5	3	9,061	
10 投資及び出資金						5,200
11 貸付金			10,002			52,888
12 繰出金			3,562,841			
13 予備費						
合 計	277,343	5,036,566	15,093,056	1,683,597	242,915	401,537

(単位：千円)

土木費	消防費	教育費	災害復旧費	公債費	諸支出金	予備費	合計	構成比
663,375	1,462,431	1,350,047					7,899,694	21.4%
530,600	1,136,747	733,770					4,950,675	13.4%
539,274	95,400	1,817,643					4,727,347	12.8%
65,027		50,495					122,405	0.3%
		89,184					9,142,754	24.7%
316,248	93,628	133,711					3,098,653	8.4%
609,926	259,100	271,999					1,470,821	4.0%
295,433	20,156	127,160					463,682	1.3%
310,493	238,944	144,839					1,001,155	2.7%
4,000							5,984	
			5				5	
			5				5	
				4,112,659			4,112,659	11.1%
68		76					460,041	1.3%
225,000							230,200	0.6%
		6,030					68,920	0.2%
2,013,634					26		5,576,501	15.1%
						50,000	50,000	0.1%
4,432,552	1,910,559	3,719,185	5	4,112,659	26	50,000	36,960,000	100.0%

各款における節の占める予算額及び比率（一般会計）

節	議会費	総務費	民生費	衛生費	農林水産業費	商工費
1 報酬	119,760	168,067	326,353	27,681	16,558	12,594
2 給料	25,800	682,978	567,200	145,800	37,000	66,600
3 職員手当等	67,022	937,764	403,474	99,765	28,600	45,991
4 共済費	51,313	337,043	214,684	50,048	11,007	21,891
5 災害補償費						
6 恩給及び退職年金						
7 報償費	320	30,913	10,940	6,686	36	501
8 旅費	1,054	8,901	9,179	1,546	73	797
9 交際費	400	1,100			63	
10 需用費	1,282	101,756	121,362	17,634	5,577	6,601
11 役務費	134	91,043	31,274	19,728	797	407
12 委託料	1,060	533,984	2,736,672	772,355	7,775	14,125
13 使用料及び賃借料	3,300	192,660	27,500	6,259	1,592	3,991
14 工事請負費		188,444	103,666		545	
15 原材料費		431	70			
16 公有財産購入費						
17 備品購入費	2,113	2,526	4,361			
18 負担金、補助及び交付金	3,785	1,266,980	321,783	524,542	124,231	169,951
19 扶助費			6,641,653	11,550		
20 貸付金			10,002			52,888
21 補償、補填及び賠償金						
22 償還金、利子及び割引料		41,000				
23 投資及び出資金						5,200
24 積立金		450,828	5	3	9,061	
25 寄附金						
26 公課費		148	37			
27 繰出金			3,562,841			
28 予備費						
合計	277,343	5,036,566	15,093,056	1,683,597	242,915	401,537
構成比	0.7%	13.6%	40.8%	4.6%	0.7%	1.1%

(単位：千円)

土木費	消防費	教育費	災害復旧費	公債費	諸支出金	予備費	合計	構成比
40,176	19,285	405,436					1,135,910	3.1%
302,000	642,600	440,397					2,910,375	7.9%
220,423	578,047	360,227					2,741,313	7.4%
100,776	211,900	148,066					1,146,728	3.1%
358	13,983	30,609					94,346	0.3%
1,642	5,340	13,020					41,552	0.1%
	70	108					1,741	0.0%
136,153	55,535	756,063					1,201,963	3.3%
4,948	9,268	32,384					189,983	0.5%
505,183	17,340	719,712					5,308,206	14.4%
63,358	16,256	290,393					605,309	1.6%
431,484	185,395	275,732					1,185,266	3.2%
16,300	78	160	5				17,044	0.1%
								0.0%
5,570	66,930	68,339					149,839	0.4%
1,670,235	86,564	83,216					4,251,287	11.5%
		89,184					6,742,387	18.2%
		6,030					68,920	0.2%
110,062	1						110,063	0.3%
				4,112,659			4,153,659	11.2%
225,000							230,200	0.6%
68		76					460,041	1.2%
182	1,967	33					2,367	0.0%
598,634					26		4,161,501	11.3%
						50,000	50,000	0.1%
4,432,552	1,910,559	3,719,185	5	4,112,659	26	50,000	36,960,000	100.0%
12.0%	5.2%	10.1%	0.0%	11.1%	0.0%	0.1%	100.0%	

令和2年度常総地方広域市町村圏事務組合市町村負担金算出計算書

区 分		予算額 (按分比) 【A】	特 定 歳 入 控 除 額						令和元年度 消防費 清算分	消防費 負担金
			国 庫 支出金	地方債	使用料 及 び 手数料	財産収入 雑 入	繰 越 金 預金利子			
款別	負担割合									
共 通 事 業 分	1 議会費	均等割 10 人口割 90	906 (0.03)					44	9	
	2 総務費	(経常分) 均等割 10 人口割 90	105,996 (3.08)			70	707	5,137	1,020	
		(交流センター分) 均等割 10 人口割 90	29,319				14,641			
		(防災センター分) 均等割 10 人口割 90	26,806		13,800	85	6	1,413		
	3 民生費	入所者数割 100	90,533		71,900			5		
	4 衛生費	均等割 10 実績割 90	1,961,383 (56.99)	1,188		302,227	25,418	95,064	18,871	
	5 土木費	均等割 10 人口割 90	334,395 (9.72)	7,623	24,900	29,000	9,887	16,207	3,217	
	7 公債費	(一般分) 均等割 10 人口割 90	1,026,736 (29.83)					49,764	9,878	
(障害者施設分) 入所者数割 100		52,316								
8 予備費	均等割 10 人口割 90	12,000 (0.35)					582	115		
小 計			3,640,390	8,811	110,600	331,382	50,659	168,216	33,110	
消防分	6 消防費	均等割 10 人口割 60 署員数割 30	2,952,428	60,175	317,200	3,627	8,560	42,593	△ 33,110	755
合 計			6,592,818	68,986	427,800	335,009	59,219	210,809	0	755

注1 市町村負担金欄及び市町別内訳欄中の【 】書は、上記の金額のうち、令和元年度における消防費の一般財源不足により共通分予備費を充用した33,110千円の清算分である。

注2 市町村負担金欄及び市町別内訳欄中の()書は、つくばみらい市の消防団無線共同購入事業負担金を除く実質負担金である。

【単位:千円】

計 【B】	市 町 村 負 担 金 【A】-【B】	左 の 市 町 別 内 訳							
		常総市	取手市	守谷市	つくばみらい市	龍ヶ崎市	牛久市	つくば市	利根町
53	853	183	305	205	160	—	—	—	—
6,934	99,062	21,276	35,465	23,812	18,509	—	—	—	—
14,641	14,678	2,245	5,680	3,804	2,949	—	—	—	—
15,304	11,502	1,423	2,388	1,595	1,234	1,789	1,959	640	474
71,905	18,628	7,651	4,657	2,994	3,326	—	—	—	—
442,768	1,518,615	236,671	613,672	385,143	283,129	—	—	—	—
90,834	243,561	37,245	94,259	63,116	48,941	—	—	—	—
59,642	967,094	147,886	374,270	250,609	194,329	—	—	—	—
	52,316	21,487	13,079	8,408	9,342	—	—	—	—
697	11,303	2,428	4,046	2,717	2,112	—	—	—	—
702,778	2,937,612	478,495	1,147,821	742,403	564,031	1,789	1,959	640	474
399,800	2,553,383 【33,110】 (2,552,628)	709,327 【9,201】	—	1,004,486 【13,029】	839,570 【10,880】 (838,815)	—	—	—	—
1,102,578	5,490,995 (5,490,240)	1,187,822	1,147,821	1,746,889	1,403,601 (1,402,846)	1,789	1,959	640	474

令和2年度取手地方広域下水道組合負担金及び出資金算出計算書

収益的収入

(単位：千円)

	予算額	負担割合	
営業収益	1,376,459		
下水道使用料	1,242,595		
負担金①	132,832	取手市分 100,124	つくばみらい市分 32,708
その他営業収益	1,032		
営業外収益	2,957,239		
受取利息及び配当金	8		
受託工事収益	10,494		
負担金②	1,612,000	取手市分 1,183,722	つくばみらい市分 428,278
事業別負担金③	10,000	取手市分 10,000	
長期前受金戻入	1,298,380		
消費税及び地方消費税還付金	25,842		
雑収益	515		
特別利益	1		
計	4,333,699	取手市分 1,293,846	つくばみらい市分 460,986

収益的支出

	予算額	負担割合	
営業費用	3,739,349		
議会費	2,571	均等割10%	計画汚水量割90%
処理場費	570,868	均等割 8%	有収水量割 92%
ポンプ場費	70,589	事業負担割	
管きよ費	90,398	事業負担割	
業務費	76,417	均等割 8%	有収水量割 92%
総係費	59,535	均等割10%	計画汚水量割90%
給与費	311,873	事業負担割	
減価償却費	2,550,504	事業負担割	
資産減耗費	6,594	事業負担割	
営業外費用	446,570		
支払利息及び企業債取扱諸費	423,973	事業負担割	
受託工事費	22,597	事業負担割	
特別損失	300	事業負担割	
予備費	40,000	事業負担割	
計	4,226,219		

資本的収入

	予算額	負担割合	
資本的収入	2,105,448		
企業債	972,000		
負担金④	225,168	取手市分 131,154	つくばみらい市分 94,014
出資金⑤	257,000	取手市分 225,000	つくばみらい市分 32,000
国庫補助金	575,800		
県補助金	1		
受益者負担金、分担金	75,479		
計	2,105,448	取手市分 356,154	つくばみらい市分 126,014

資本的支出

	予算額	負担割合	
建設改良費	1,946,655		
処理場建設費	320,123	日最大汚水量割	
ポンプ場建設費	6,798	事業負担割	
管きよ建設費	1,441,408	事業負担割	
下水道事業計画	46,296	事業負担割	
給与費	132,030	事業負担割	
固定資産購入費	1,265	事業負担割	
企業債償還金	1,575,891	事業負担割	
計	3,523,811		

負担金及び出資金

	予算額	負担割合	
負担金 ①+②+④	1,970,000	取手市分 1,415,000	つくばみらい市分 555,000
事業別負担金 ③	10,000	取手市分 10,000	
出資金 ⑤	257,000	取手市分 225,000	つくばみらい市分 32,000
計	2,237,000	取手市分 1,650,000	つくばみらい市分 587,000

令和2年度 地方消費税率引上げ分の社会保障財源化

社会保障・税一体改革において、引き上げ分の地方消費税収入は、社会保障4経費その他社会保障施策（社会福祉、社会保険及び保健衛生に関する施策）に要する経費に充てるものとされています。

※「社会保障4経費」消費税法第1条第2項に規定

制度として確立された年金、医療及び介護の社会保障給付並びに少子化に対処するための施策に要する経費。

(歳入) 地方消費税交付金(社会保障財源化分) 1,208,000 千円

(歳出) 社会保障4経費その他社会保障施策に要する経費 14,115,303 千円

【歳出内訳】

(単位：千円)

事業名		令和2年度 予算額	財源内訳			
			特定財源		一般財源	
			国県支出金	その他	引上げ分の 地方消費税 交付金	その他
社会福祉	障がい者福祉事業	1,826,906	1,267,031	1,146	100,578	458,151
	高齢者福祉事業	196,779	530	3,640	34,672	157,937
	児童福祉事業	5,538,586	3,290,414	242,081	361,121	1,644,970
	母子福祉事業	13,653	10,226	6	616	2,805
	生活保護事業	1,974,947	1,531,271	5	79,866	363,805
	その他社会福祉事業	190,231	15,980		31,367	142,884
	小計	9,741,102	6,115,452	246,878	608,220	2,770,552
社会保険	国民健康保険事業	574,908	392,529		32,831	149,548
	後期高齢者医療事業	1,390,634	181,473	49,814	208,697	950,650
	介護保険事業	1,110,926	72,229		186,978	851,719
	小計	3,076,468	646,231	49,814	428,506	1,951,917
保健衛生	医療費助成事業	610,910	239,343	54,876	57,008	259,683
	健康づくり事業	124,037	6,032	1	21,242	96,762
	医療提供体制確保事業	171,582		31,418	25,231	114,933
	疾病予防対策事業	253,313		8	45,598	207,707
	母子衛生対策事業	95,581	10,892	1,032	15,059	68,598
	生活習慣病対策事業	42,310	2,288	382	7,136	32,504
	小計	1,297,733	258,555	87,717	171,274	780,187
合計		14,115,303	7,020,238	384,409	1,208,000	5,502,656

令和2年度 合併特例債充当一覧(一般会計)

(単位:千円)

款項目	事業名	項目	対象事業費	充当額
030204	保育所の施設整備に要する経費	井野なないろ保育所・地域子育て支援センター整備事業	60,000	56,500
070101	道路管理に要する経費	北浦川谷中第5号橋(仮称)相橋架替負担金	4,000	3,800
070203	道路改良に要する経費	片町(市道5379号線)改良事業	40,634	38,600
	通学路整備に要する経費	山王(市道4262号線他)通学路整備事業	50,000	21,300
		野々井(市道2759号線他)通学路整備事業	50,000	21,300
		駒場四丁目(市道1493号線)通学路整備事業	15,000	6,400
070301	交通バリアフリー推進に要する経費	公共交通バリアフリー化設備整備事業	28,467	27,000
070305	都市計画道路3・4・7号取手東口城根線に要する経費(台宿工区)	都市計画道路3・4・7号取手東口城根線整備事業	26,000	14,200
	都市計画道路3・5・23号北敷・沼附線に要する経費	都市計画道路3・5・23号北敷・沼附線整備事業	5,000	2,100
070306	都市排水整備に要する経費	稲雨水幹線整備事業	10,087	9,500
		藤代横町雨水排水整備事業	80,432	76,400
080101	消防庁舎の管理運営に要する経費	桐木消防署大規模改造事業	188,800	179,300
		吉田消防署改修事業	3,940	3,700
090203	小学校施設整備に要する経費	藤代小学校校舎大規模改造事業	14,508	13,700
090503	図書館管理運営に要する経費	取手図書館空調設備改修事業	11,304	10,700
合計			588,172	484,500

令和元年度～令和2年度補助金等予算比較表（一般会計）

（単位：千円）

補助金名	令和2年度	令和元年度	対前年度比較
政務活動費交付金	2,400	2,400	0
議会費計	2,400	2,400	0
市自主防犯組織結成事業補助金	50	50	0
取手市国際交流協会補助金	720	720	0
ユーバ市派遣に伴う学生派遣者補助金	540	540	0
桂林市派遣に伴う学生派遣者補助金	0	270	△ 270
交通安全母の会補助金	230	230	0
地区補助金	21,704	21,547	157
コミュニティ助成事業補助金	2,300	4,600	△ 2,300
地区集会所建設等事業費補助金	6,272	1,785	4,487
防災土育成事業補助金	475	475	0
自主防災組織補助金	6,360	6,390	△ 30
自主防災組織資機材補助金	300	450	△ 150
被災住宅復興支援利子補給補助金	228	328	△ 100
地域改善対策事業補助金	683	683	0
総務費計	39,862	38,068	1,794
子ども食堂補助金	450	500	△ 50
社会福祉協議会運営費補助金	138,190	128,210	9,980
民生委員協議会補助金	17,634	17,510	124
取手地区更生保護女性会取手支部補助金	98	98	0
取手地区保護司会取手支部補助金	300	300	0
食育推進事業補助金	350	400	△ 50
身体障害者福祉協議会補助金	72	72	0
社会参加促進事業補助金	837	786	51
成年後見制度利用支援事業後見人等報酬助成金	1,344	336	1,008
移送サービス介助等補助金	3,204	3,042	162
合理的配慮提供支援助成金	470	470	0
移送サービス福祉車両点検整備費補助金	540	540	0
ステッキカー購入助成金	130	130	0
シルバー人材センター補助金	24,100	24,100	0
高齢者クラブ助成事業補助金	2,973	2,973	0
プラチナ健康教室事業補助金	500	0	500
生活困難者軽減制度補助金	22	22	0
三次元プロジェクト運営補助金	4,500	4,500	0
乳児等保育事業費補助金	9,033	9,033	0
保育体制強化事業補助金	3,600	4,320	△ 720
障害児保育事業補助金	1,680	1,440	240
民間保育園運営補助金	46,849	51,098	△ 4,249
特別支援教育費補助金	1,100	1,100	0

(単位：千円)

補 助 金 名	令和2年度	令和元年度	対前年度比較
認定こども園整備費補助金	0	213,461	△ 213,461
民間保育園一時預かり事業補助金	7,776	7,776	0
民間保育園延長保育促進事業補助金	5,842	6,284	△ 442
民間保育園病児保育事業補助金	11,926	11,918	8
民間保育園施設整備費補助金	0	171,543	△ 171,543
日本スポーツ振興センター共済掛金助成金	364	323	41
認定こども園一時預かり事業補助金	400	600	△ 200
実費徴収に伴う補足給付補助金	870	30	840
多子世帯保育料軽減事業補助金	34,509	21,226	13,283
被災者生活再建支援制度補助金	250	250	0
民 生 費 計	319,913	684,391	△ 364,478
取手献血連合会補助金	180	180	0
骨髄移植ドナー支援事業助成金	210	140	70
常総地域病院群輪番制病院運営費補助金	31,258	31,974	△ 716
公的病院等運営費補助金	110,919	110,703	216
取手市里山・谷津田保全「いもりの里」協議会補助金	350	350	0
合併処理浄化槽設置費補助金	15,933	15,933	0
生ごみ処理機等購入補助金	450	600	△ 150
資源回収助成金	7,000	8,100	△ 1,100
衛 生 費 計	166,300	167,980	△ 1,680
認定農業者支援事業補助金	8,155	8,000	155
農業次世代人材投資資金	3,000	3,000	0
農業経営基盤強化資金利子助成補助金	80	80	0
農業振興研究団体補助金	180	180	0
農協系統農業災害資金利子助成金	13	13	0
水田農業転作等実施補助金	52,291	56,000	△ 3,709
水田農業推進センター活動事業費補助金	200	200	0
県経営所得安定対策直接支払推進事業費補助金	6,864	6,864	0
岡堰土地改良区維持管理補助金	14,400	14,400	0
農 林 水 産 業 費 計	85,183	88,737	△ 3,554
商工会事業補助金	19,357	19,191	166
とりで産業まつり補助金	2,000	2,000	0
藤代商工祭補助金	1,000	1,000	0
商店街活性化事業補助金	1,640	1,640	0
買い物弱者支援事業補助金	2,000	2,000	0
中小企業事業資金融資あっ旋保証料補助金	41,678	53,764	△ 12,086
関東・東北豪雨災害緊急対策融資保証料補助金	0	43	△ 43
産業振興チャレンジ支援事業補助金	200	300	△ 100
市民事業活動促進補助金	1,439	1,896	△ 457
わくわく取手生活実現事業補助金	2,800	0	2,800

(単位：千円)

補助金名	令和2年度	令和元年度	対前年度比較
産業活動支援施設奨励金	53,339	73,173	△ 19,834
産業活動支援雇用促進奨励金	1,400	6,000	△ 4,600
創業支援事業補助金	0	9,348	△ 9,348
空き店舗活用事業補助金	3,200	3,200	0
中小企業労働者金融保証料補助金	36	36	0
市観光協会補助金	39,003	33,403	5,600
商工費計	169,092	206,994	△ 37,902
桑原地区土地区画整理事業補助金	152,097	45,969	106,128
路線バス運行事業補助金	7,300	7,200	100
公共交通バリアフリー化設備整備費補助金	28,467	0	28,467
狭あい道路拡幅整備促進補助金	900	1,100	△ 200
分筆測量補助金	950	950	0
木造住宅耐震補強補助金	800	800	0
雨水浸透施設助成金	205	205	0
保存緑地・保存樹木等助成金	464	464	0
緑化推進支援事業補助金	0	200	△ 200
鯉のぼりプロジェクト補助金	200	200	0
緑の少年団補助金	390	390	0
定住化促進住宅補助金	44,050	40,000	4,050
土木費計	235,823	97,478	138,345
消防団員準中型免許取得助成金	500	0	500
消防団ポンプ操法県大会出場分団補助金	180	180	0
消防団運営交付金(分団・団幹部)	6,138	6,138	0
消防費計	6,818	6,318	500
研究委嘱校補助金	140	240	△ 100
市子ども会育成連合会補助金	560	560	0
青少年育成市民会議補助金	410	410	0
夏季PTAプール水泳指導員補助金	300	350	△ 50
特別活動補助金(小学校)	1,310	1,310	0
特別活動補助金(中学校)	6,500	6,500	0
私立幼稚園就園奨励費補助金	0	30,734	△ 30,734
私立幼稚園児保育料補助金	0	6,960	△ 6,960
私立幼稚園施設運営費補助金	0	270	△ 270
私立幼稚園特別支援教育費補助金	0	330	△ 330
私立幼稚園預かり保育助成金	0	125	△ 125
私立幼稚園日本スポーツ振興センター災害共済掛金補助金	0	32	△ 32
社会教育団体補助金	559	559	0
よいなかまの会補助金	191	0	191
少年少女合唱団補助金	80	80	0
文化連盟補助金	288	288	0

(単位：千円)

補助金名	令和2年度	令和元年度	対前年度比較
藤代文化協会補助金	210	410	△ 200
国際音楽の日コンサート補助金	200	200	0
取手アートプロジェクト事業運営補助金	3,240	6,240	△ 3,000
文化財関係補助金	696	437	259
市体育協会補助金	7,317	7,317	0
市スポーツ少年団指導者養成・育成助成金	1,000	1,000	0
各種大会助成金	2,500	2,500	0
茨城国体取手市実行委員会交付金	0	128,434	△ 128,434
教 育 費 計	25,501	195,286	△ 169,785
総 計	1,050,892	1,487,652	△ 436,760

財政指標の推移

経常収支比率
(%)

平成21年度	平成22年度	平成23年度	平成24年度	平成25年度
98.2	90.8	92.7	91.2	90.6

平成26年度	平成27年度	平成28年度	平成29年度	平成30年度
91.8	91.9	96.9	93.1	96.0

財政力指数

平成21年度	平成22年度	平成23年度	平成24年度	平成25年度
1.000	0.914	0.833	0.799	0.797

平成26年度	平成27年度	平成28年度	平成29年度	平成30年度
0.784	0.760	0.733	0.706	0.694

実質公債費比率
(%)

平成21年度	平成22年度	平成23年度	平成24年度	平成25年度
11.2	11.0	10.6	10.2	9.9

平成26年度	平成27年度	平成28年度	平成29年度	平成30年度
9.1	8.5	7.5	7.6	7.5

将来負担比率
(%)

平成21年度	平成22年度	平成23年度	平成24年度	平成25年度
96.4	86.0	83.2	82.3	67.5

平成26年度	平成27年度	平成28年度	平成29年度	平成30年度
55.2	47.3	47.3	43.3	31.4