

参 考 資 料

目 次

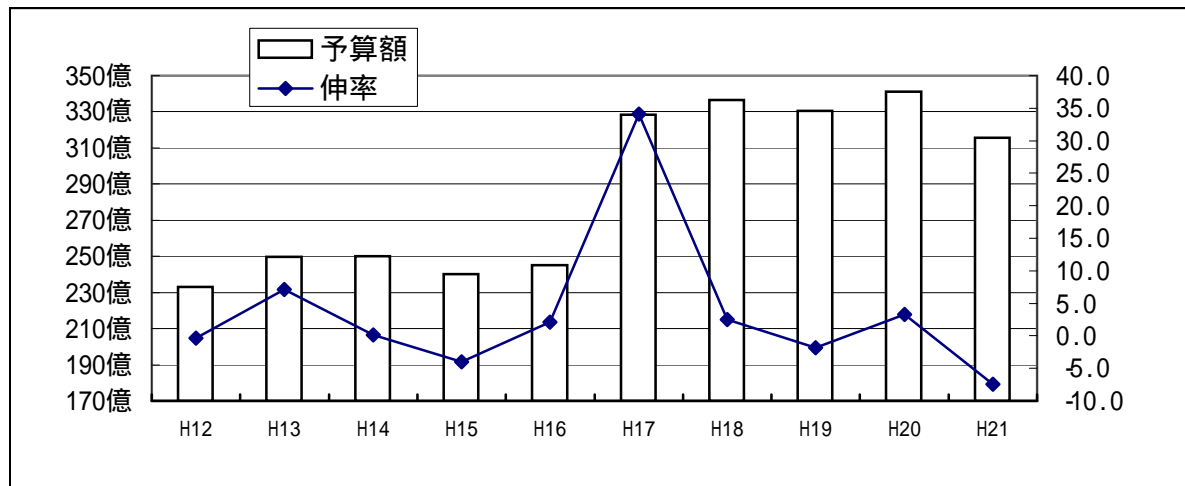
一般会計・特別会計予算額の推移	214
一般会計款別歳入・歳出の割合	215
性質別歳出の内訳(一般会計)	215
款別性質別一覧表(一般会計)	216～217
各款における節の占める支出額及び比率(一般会計)	218～219
平成20年度～平成21年度	
補助金等予算比較表(一般会計)	220～223
平成21年度常総地方市町村圏事務組合	
市町村負担金算出計算書	224～225
平成21年度常総地方市町村圏事務組合	
共通維持管理費市町村負担金計算書	226
平成21年度取手地方広域下水道組合	
負担金算出計算書	227
平成21年度茨城県合併特例交付金充当先一覧	228
平成21年度合併特例債充当先一覧	228
財政指標の推移	229

一般会計予算額の推移

(単位:千円)

年度	平成16年度	平成17年度	平成18年度	平成19年度	平成20年度	平成21年度
予算額	24,500,000	32,850,000	33,660,000	33,034,000	34,130,000	31,580,000

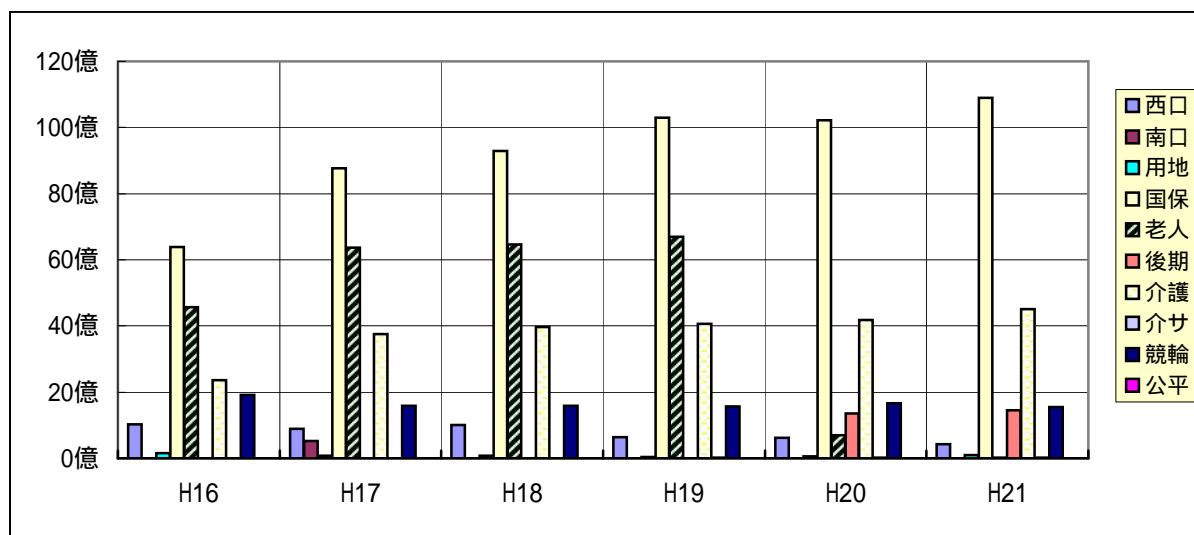
平成19年度は当初骨格予算のため、6月補正後の予算額で比較



特別会計予算額の推移

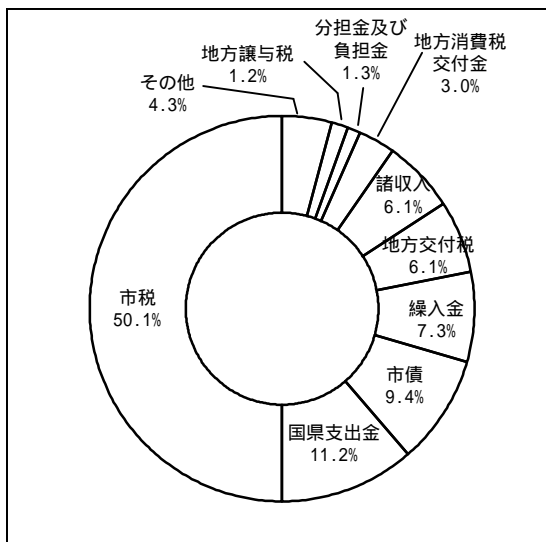
(単位:千円)

年度	平成16年度	平成17年度	平成18年度	平成19年度	平成20年度	平成21年度
取手駅西口	1,018,057	894,624	999,460	634,439	616,550	424,593
藤代駅南口		522,023	廃止			
用地先行取得	155,241	73,840	78,677	48,322	64,562	88,260
国民健康保険	6,390,000	8,777,000	9,297,430	10,297,157	10,223,619	10,906,042
老人保健	4,575,657	6,368,502	6,473,938	6,687,449	700,757	18,376
後期高齢者医療					1,354,203	1,450,700
介護保険	2,369,222	3,750,416	3,971,018	4,056,958	4,181,530	4,504,458
介護サービス				11,661	12,078	12,319
競輪	1,914,386	1,582,700	1,578,628	1,573,226	1,673,781	1,552,951
公平委員会	987	847	960	969	887	886
計	16,423,550	21,969,952	22,400,111	23,310,181	18,827,967	18,958,585

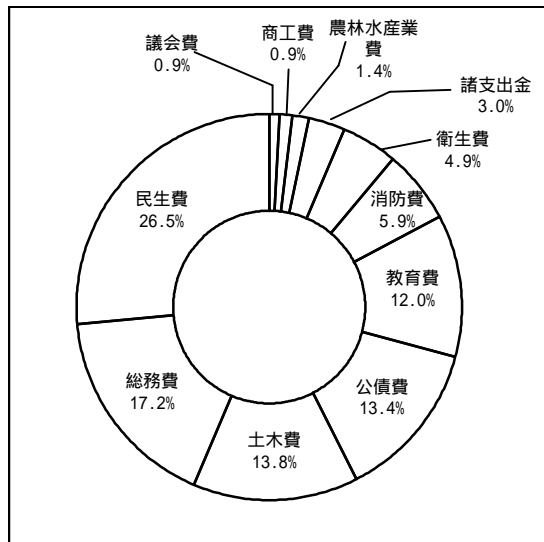


一般会計款別歳入・歳出の割合

主な歳入



主な歳出



性質別歳出内訳

(単位：千円、%)

区 分	21年度予算		20年度予算		比較	増減率
	金額	構成比	金額	構成比		
人件費	9,037,818	28.6	9,245,807	27.1	207,989	2.2
扶助費	4,210,355	13.3	4,165,275	12.2	45,080	1.1
公債費	4,246,976	13.4	4,526,767	13.3	279,791	6.2
物件費	4,190,553	13.3	4,339,503	12.7	148,950	3.4
維持補修費	118,630	0.4	127,858	0.3	9,228	7.2
補助費等	2,460,588	7.8	2,693,077	7.9	232,489	8.6
小計	24,264,920	76.8	25,098,287	73.5	833,367	3.3
積立金	457,762	1.5	604,015	1.8	146,253	24.2
投資及び出資金	10,100	0.0	8,100	0.0	2,000	24.7
貸付金	1,013,441	3.2	1,057,281	3.1	43,840	4.1
繰出金	4,230,160	13.4	4,371,799	12.8	141,639	3.2
普通建設事業費	1,573,612	5.0	2,960,513	8.7	1,386,901	46.8
災害復旧事業費	5	0.0	5	0.0	0	0.0
予備費	30,000	0.1	30,000	0.1	0	0.0
小計	7,315,080	23.2	9,031,713	26.5	1,716,633	19.0
合計	31,580,000	100.0	34,130,000	100.0	2,550,000	7.5

款別性質別一覧表（一般会計）

区 分	議会費	総務費	民生費	衛生費	農林水産業費	商工費
1 人件費	260,228	2,946,643	1,479,952	379,498	126,075	133,825
うち職員給	40,992	1,569,470	1,265,347	321,411	90,002	112,747
2 物件費	12,185	806,039	372,970	708,162	14,337	17,124
3 維持補修費		7,010			65	
4 扶助費			4,153,235	1,872		
5 補助費等	4,607	1,181,879	227,024	427,608	127,154	104,658
6 普通建設事業費		27,918	47,388	31,818	167,885	
(1) 補助事業費				15,216	90,000	
(2) 単独事業費		27,918	47,388	16,602	19,861	
(3) 県営事業費					58,024	
7 災害復旧事業費						
(1) 補助事業費						
(2) 単独事業費						
8 公債費						
9 積立金		457,618	75	1		
10 投資及び出資金						10,100
11 貸付金			13,001		5,000	33,000
12 繰出金			2,066,166			
13 予備費						
歳出合計	277,020	5,427,107	8,359,811	1,548,959	440,516	298,707

(単位：千円，%)

土木費	消防費	教育費	災害復旧費	公債費	諸支出金	予備費	合計	構成比
670,115	1,717,369	1,324,113					9,037,818	28.6%
580,119	1,304,260	960,587					6,244,935	19.8%
358,005	90,229	1,810,837		665			4,190,553	13.3%
61,700		49,855					118,630	0.4%
		55,248					4,210,355	13.3%
74,771	36,093	276,794					2,460,588	7.8%
1,030,890	6,740	260,973					1,573,612	5.0%
377,684	650	232,780					716,330	2.3%
653,206	6,090	28,193					799,258	2.5%
							58,024	0.2%
			5				5	0.0%
								0.0%
			5				5	0.0%
				4,246,976			4,246,976	13.4%
50		18					457,762	1.5%
							10,100	0.0%
		7,440			955,000		1,013,441	3.2%
2,163,874					120		4,230,160	13.4%
						30,000	30,000	0.1%
4,359,405	1,850,431	3,785,278	5	4,247,641	955,120	30,000	31,580,000	100.0%

各款における節の占める支出額及び比率（一般会計）

節	議会費	総務費	民生費	衛生費	農林水産業費	商工費
1 報酬	139,488	46,786	7,165	7,993	16,992	3,600
2 給料	25,609	970,900	841,547	208,475	58,299	72,135
3 職員手当等	65,788	1,432,424	423,800	112,936	37,689	40,612
4 共済費	29,343	501,824	228,773	50,094	14,277	17,510
5 災害補償費						
6 恩給及び退職年金						
7 賃金		27,586	252,059	9,103		3,540
8 報償費	50	2,282	6,114	4,230	319	646
9 旅費	2,055	5,479	1,182	372	1,651	146
10 交際費	560	1,255			63	
11 需用費	2,797	98,417	126,286	39,519	4,845	5,190
12 役務費	1,695	91,102	21,700	18,371	774	515
13 委託料	1,302	439,324	750,423	637,159	25,151	5,908
14 使用料及び賃借料	3,718	140,959	16,334	4,162	1,406	1,753
15 工事請負費		3,274	36,200		65,610	
16 原材料費		647		20	65	
17 公有財産購入費					16,340	
18 備品購入費	58	6,320	6,753	137	46	113
19 負担金、補助及び交付金	4,557	1,179,299	211,243	454,348	185,738	103,913
20 扶助費			3,350,963	1,872		
21 貸付金			13,001		5,000	33,000
22 補償、補填及び賠償金					6,251	
23 償還金、利子及び割引料		21,000				
24 投資及び出資金						10,100
25 積立金		457,618	75	1		
26 寄附金						
27 公課費		611	27	167		26
28 繰出金			2,066,166			
29 予備費						
合計	277,020	5,427,107	8,359,811	1,548,959	440,516	298,707
構成比	0.9%	17.2%	26.5%	4.9%	1.4%	0.9%

(単位：千円、%)

土木費	消防費	教育費	災害復旧費	公債費	諸支出金	予備費	合計	構成比
446	20,617	71,523					314,610	1.0%
422,919	824,944	634,372					4,059,200	12.9%
238,440	660,782	469,033					3,481,504	11.0%
102,895	198,565	152,908					1,296,189	4.1%
6,416		239,446					538,150	1.7%
840	13,117	26,449					54,047	0.2%
627	7,041	4,080					22,633	0.1%
	135	108					2,121	0.0%
136,868	46,417	773,674					1,234,013	3.9%
9,321	12,446	25,314		665			181,903	0.6%
238,641	11,985	602,887					2,712,780	8.6%
37,263	10,274	149,073					364,942	1.2%
383,016	1,175	255,000					744,275	2.4%
16,847	30	758	5				18,372	0.1%
290,553							306,893	1.0%
4,567	9,811	77,294					105,099	0.3%
1,768,135	31,469	242,112					4,180,814	13.2%
		53,703					3,406,538	10.8%
		7,440			955,000		1,013,441	3.2%
226,455	1						232,707	0.7%
				4,246,976			4,267,976	13.5%
							10,100	0.0%
50		18					457,762	1.4%
232	1,622	86					2,771	0.0%
474,874					120		2,541,160	8.0%
						30,000	30,000	0.1%
4,359,405	1,850,431	3,785,278	5	4,247,641	955,120	30,000	31,580,000	100.0%
13.8%	5.9%	12.0%	0.0%	13.4%	3.0%	0.1%	100.0%	

平成20年度～平成21年度補助金等予算比較表

(単位:千円)

補助金名	平成21年度	平成20年度	対前年度比較
政務調査費交付金	2,800	2,800	0
議会費計	2,800	2,800	0
市民憲章推進協議会補助金	500	2,076	1,576
職員互助会補助金	0	5,000	5,000
市自主防犯組織結成事業補助金	200	250	50
市暴力追放委員会補助金	130	144	14
(財)山階鳥類研究所賛助金	50	70	20
取手市国際交流協会補助金	720	800	80
ユーバ市派遣に伴う学生派遣者補助金	540	750	210
交通安全母の会補助金	298	332	34
チャイルドシート購入補助金	0	1,740	1,740
交通安全推進指導隊補助金	219	243	24
市政協力員連絡協議会補助金	200	315	115
地区補助金	15,888	17,615	1,727
コミュニティ助成事業補助金	2,500	2,500	0
地域まちづくり支援事業補助金	1,400	1,600	200
地区集会所建設等事業費補助金	24,644	866	23,778
自主防災組織補助金	5,829	6,160	331
自主防災組織資機材補助金	1,100	450	650
ハーモニーフライトいばらき補助金	60	100	40
取手市女性リーダー育成補助金	20	20	0
地域改善対策事業補助金	883	948	65
総務費計	55,181	41,979	13,202
生活資金貸付金保証保険交付金	6	5	1
社会福祉協議会補助金	148,842	144,709	4,133
総合ボランティア支援センター補助金	2,522	3,305	783
民生委員協議会補助金	17,354	17,354	0
更生保護女性会補助金	110	122	12
取手地区保護司会取手支部補助金	450	500	50
身体障害者福祉協議会補助金	172	172	0
重症心身障害児(者)を守る会補助金	28	28	0
手をつなぐ育成会補助金	57	57	0
社会参加促進事業補助金	786	2,117	1,331
移送サービス介助等補助金	1,656	1,008	648
移送サービス福祉車両点検整備費補助金	260	440	180
ステッキカー購入助成金	250	300	50

補 助 金 名	平成21年度	平成20年度	対前年度比較
シルバー人材センター補助金	28,298	29,428	1,130
高齢者クラブ助成事業補助金	3,678	3,752	74
生活困難者軽減制度補助金	70	70	0
三次元プロジェクト運営補助金	5,000	5,500	500
医療機関事務交付金	0	420	420
家庭乳児受託者補助金	140	140	0
日本スポーツ振興センター共済掛金助成金	84	79	5
保育所連絡協議会補助金	50	73	23
民 生 費 計	209,813	209,579	234
取手献血連合会補助金	41	45	4
常総地域病院群輪番制病院運営費補助金	31,901	31,901	0
老人保健施設建設補助金	16,602	25,530	8,928
合併処理浄化槽設置費補助金	15,216	20,004	4,788
市内一般ごみ集積所設置工事補助金	0	100	100
生ごみ処理機等購入補助金	2,580	3,540	960
資源回収助成金	10,400	14,200	3,800
衛 生 費 計	76,740	95,320	18,580
認定農業者支援事業補助金	1,000	1,000	0
稲作・園芸研究会育成補助金	100	440	340
農業用プラスチック適正処理推進協議会補助金	286	366	80
鬼怒利根漁業協同組合補助金	0	45	45
小貝川漁業協同組合補助金	0	79	79
牛久沼漁業協同組合補助金	0	29	29
農業経営基盤強化資金利子助成補助金	600	800	200
農業近代化資金利子補給補助金	450	1,000	550
取手市女性農業クラブ補助金	0	30	30
農業公社育成補助金	10,643	11,880	1,237
ハウス研究会補助金	30	30	0
地域数量調整円滑化推進事業費補助金	1,178	1,324	146
水田農業転作等実施補助金	52,100	58,000	5,900
水田農業推進センター活動事業費補助金	456	550	94
岡堰土地改良区維持管理補助金	14,400	16,000	1,600
農地・水・環境保全向上対策事業県南地域協議会交付金	338	338	0
農 林 水 産 業 費 計	81,581	91,911	10,330
商工会事業補助金	16,874	23,748	6,874
とりで産業まつり補助金	1,000	2,000	1,000
商店街共同施設整備事業費補助金	2,321	0	2,321
藤代商工祭補助金	500	1,000	500

補助金名	平成21年度	平成20年度	対前年度比較
商店街活性化事業補助金	2,800	2,800	0
中小企業事業資金融資あっ旋保証料補助金	52,884	52,884	0
自治金融制度利子補給補助金	744	1,742	998
中小企業チャレンジ支援事業補助金	500	500	0
中小企業労働者金融保証料補助金	237	342	105
市観光協会補助金	25,200	26,500	1,300
商 工 費 計	103,060	111,516	8,456
私道整備補助金	1,000	1,000	0
路線バス運行事業補助金	4,600	3,600	1,000
狭あい道路拡幅整備促進補助金	900	750	150
分筆測量補助金	1,550	1,600	50
生垣転換奨励補助金	0	200	200
木造住宅耐震補強補助金	2,000	0	2,000
保存緑地・保存樹木等助成金	429	485	56
緑の少年団補助金	210	233	23
フラワーカナル運営費補助金	170	329	159
土 木 費 計	10,859	8,197	2,662
消防団ポンプ操法県大会出場分団補助金	180	200	20
市幼年少年婦人防火委員会補助金	90	100	10
消防団運営交付金(分団・団幹部)	6,568	6,740	172
消 防 費 計	6,838	7,040	202
龍ヶ崎地区高等学校定時制教育振興会助成金	30	30	0
奨学生給付金	1,545	2,114	569
現職教育振興事業補助金	0	200	200
研究委嘱校補助金	300	450	150
特色ある学校づくり補助金	0	5,200	5,200
市子ども会育成連合会補助金	623	692	69
青少年育成市民会議補助金	410	455	45
市高等学校PTA生徒指導委員連絡協議会補助金	65	72	7
子供天国事業補助金	180	200	20
夏季PTAプール水泳指導員補助金	780	910	130
特別活動補助金(小)	2,050	2,050	0
ヘルメット購入補助金	0	462	462
特別活動補助金(中)	12,760	12,760	0
公立幼稚園就園奨励費補助金	310	310	0
私立幼稚園就園奨励費補助金	89,631	86,502	3,129
私立幼稚園児保育料補助金	44,400	43,950	450
私立幼稚園施設運営費補助金	2,970	3,300	330

補 助 金 名	平成21年度	平成20年度	対前年度比較
私立幼稚園障害児保育補助金	1,430	1,100	330
私立幼稚園預かり保育助成金	486	409	77
私立幼稚園日本スポーツ振興センター災害共済掛金補助金	181	181	0
社会教育団体補助金	639	710	71
少年少女合唱団補助金	0	80	80
文化連盟補助金	320	360	40
藤代文化協会補助金	240	270	30
取手アートプロジェクト実行委員会補助金	3,600	4,000	400
文庫活動支援補助金	36	40	4
文化財関係補助金	11,558	11,266	292
取手市体育協会補助金	7,317	7,317	0
取手市スポーツ少年団指導者養成・育成助成金	1,000	1,000	0
関東高等学校自転車競技大会補助金	0	300	300
地区運動会助成金	0	180	180
各種大会助成金	800	800	0
教 育 費 計	183,661	187,670	4,009
総 計	730,533	756,012	25,479

平成21年度常総地方市町村圏事務組合市町村負担金算出計算書

区分		予算額 (按分比) 【A】	特定歳入控除額							計 【B】	
			国庫 支出金	県 支出金	地方債	使用料 及び 手数料	財産収入 雑	繰越金 預金 利息	余熟利用 関連事業 負担金		
款別	負担割合										
一般 事 業 費	1 議会費	均等割 10 人口割 90	1,239 (0.05)						104	104	
	2 総務費	(経常分) 均等割 10 人口割 90	101,839 (3.66)				121	54	7,609		7,784
		(防災センター分) 均等割 10 人口割 90	9,705				240		236		476
	3 民生費	(経常分) 均等割 10 人口割 30 実績割 60	95,917 (3.45)				10,284	307	7,173		17,764
		(障害者福祉費) 入所者数割 100	292								0
	4 衛生費	(経常分) 均等割 10 実績割 90	2,210,816 (79.53)				232,492	44,968	165,347		442,807
		(建設分) 均等割 10 人口割 90	4,068,377	1,339,231		2,432,000			12,965		3,784,196
	5 土木費	均等割 10 人口割 90	238,609 (8.58)				25,672	823	17,838		44,333
	7 教育費	均等割 10 人口割 90	553 (0.02)						42		42
8 公債費	(経常分) 均等割 10 人口割 90	117,018 (4.21)						8,753	21,808	30,561	
	(障害者施設分) 入所者数割 100	23,907						375		375	
9 予備費	均等割 10 人口割 90	13,950 (0.50)						1,039		1,039	
小 計			6,882,222	1,339,231	0	2,432,000	268,809	46,152	221,481	21,808	4,329,481
消 防 費	6 消防費	均等割 10 人口割 60 警員数割 30	2,463,139			66,600	3,123	10,707	59,699		140,129
合 計			9,345,361	1,339,231	0	2,498,600	271,932	56,859	281,180	21,808	4,469,610

注) 市町村負担金欄及び市町村別内訳欄中の()書は、守谷市余熟利用関連事業負担金を除く実質負担金である。

【単位：千円・％】

市 町 村 負 担 金 [A] - [B]	左 の 市 町 村 別 内 訳								
	取手市	常総市	守谷市	つくばみらい市	坂東市	龍ヶ崎市	牛久市	つくば市	利根町
1,135	433	271	245	186	-	-	-	-	-
94,055	35,867	22,465	20,339	15,384	-	-	-	-	-
9,229	2,020	1,258	1,138	856	-	1,491	1,506	541	419
78,153	16,648	10,968	38,920	11,617	-	-	-	-	-
292	115	88	42	47	-	-	-	-	-
1,768,009	764,632	300,175	414,921	288,281	-	-	-	-	-
284,181	118,209	48,930	66,734	50,308	-	-	-	-	-
194,276	80,812	33,451	45,621	34,392	-	-	-	-	-
511	195	122	110	84	-	-	-	-	-
108,265 (86,457)	31,988	13,241	39,867 (18,059)	13,614	9,555	-	-	-	-
23,532	9,245	7,143	3,362	3,782	-	-	-	-	-
12,911	4,923	3,084	2,792	2,112	-	-	-	-	-
2,574,549 (2,552,741)	1,065,087	441,196	634,091 (612,283)	420,663	9,555	1,491	1,506	541	419
2,323,010	-	713,877	895,714	713,419	-	-	-	-	-
4,897,559 (4,875,751)	1,065,087	1,155,073	1,529,805 (1,507,997)	1,134,082	9,555	1,491	1,506	541	419

平成21年度常総地方市町村圏事務組合共通維持管理費市町村負担金計算書

(建設費及び消防費を除く)

(単位:千円・%)

区分	市町村負担金	左の款別内訳								構成比	前年度市町村負担金	前年度との比較
		議会費	総務費	民生費	衛生費	土木費	教育費	公債費	予備費			
取手市	946,878	433	37,887	16,763	764,632	80,812	195	41,233	4,923	41.4	997,123	50,245
常総市	392,266	271	23,723	11,056	300,175	33,451	122	20,384	3,084	17.2	398,148	5,882
守谷市	567,357	245	21,477	38,962	414,921	45,621	110	43,229	2,792	24.8	580,456	13,099
つくばみらい市	370,355	186	16,240	11,664	288,281	34,392	84	17,396	2,112	16.2	377,335	6,980
坂東市	9,555							9,555		0.4	13,999	4,444
合計	2,286,411	1,135	99,327	78,445	1,768,009	194,276	511	131,797	12,911	100.0	2,367,061	80,650

(注)

・公債費の守谷市負担金については、余熱利用関連事業負担金に係わる起債償還金21,808千円が含まれる。

平成21年度取手地方広域下水道組合負担金算出計算書

(単位：千円)

	事業費	国県費	地方債	受益者負担金	使用料手数料	財産収入等	一般財源			負担割合	
							繰入金	繰越金	雑入等		
経常経費	153,735	13,860	12,456		566			43	126,810 取 つ 106,750 20,060	議会費 } 一般経費割 監査委員費 } 均等割 10% 一般管理費 } 計画汚水量割 90% 企画調査費 } 一般経費割・事業負担割	
事業費	2,715,177	990,551	1,232,744	152,594	36	2	122,000	45,915	29,101	142,234 取 つ 114,309 27,925	整備総務費 } 事業負担割 処理場建設費 } 日最大汚水量割 幹線管渠整備費 } 事業負担割 枝線管渠整備費 } 事業負担割
維持管理費	754,448				731,116					23,332 取 つ 17,034 6,298	管理総務費 } 均等割 8% 広域処理場管理費 } 有収水量割 92% 広域管渠管理費 } 事業負担割
公債費等	2,429,640				401,196	301				2,028,143 取 つ 1,510,426 517,717	元金 } 事業負担割 利子 } 事業負担割 諸支出金 } 事業負担割 予備費 } 均等割
合計	6,053,000	1,004,411	1,245,200	152,594	1,132,914	303	122,000	45,915	29,144	2,320,519 取 つ 1,748,519 572,000	

平成21年度 茨城県合併特例交付金充当先一覧(一般会計)

(単位:円)

款項目	事業名	項目	対象事業費	充当額
090203	小学校建設事業に要する経費	戸頭東小校舎耐震補強工事設計委託料	7,500,000	7,500,000
		吉田小校舎耐震補強工事設計委託料	5,500,000	5,500,000
090303	中学校施設整備に要する経費	永山中敷地測量委託料	4,000,000	4,000,000
	中学校建設事業に要する経費	永山中体育館耐震補強工事	148,000,000	43,000,000
合計			165,000,000	60,000,000

平成21年度 合併特例債充当先一覧(一般会計)

(単位:円)

款項目	事業名	項目	対象事業費	充当額
030204	保育所の施設整備に要する経費	井野保育所増築工事	29,000,000	27,500,000
050104	山王西部集落地域整備統合補助事業に要する経費	農業基盤整備実施設計委託料	17,850,000	38,800,000
		農業基盤整備工事	65,100,000	
		用地取得費	16,340,000	
		電柱移設補償費	6,251,000	
		事務費等	799,000	
070202	道路維持に要する経費	道路維持工事(ふれあい道路)	120,000,000	114,000,000
070203	道路改良に要する経費	東六丁目市道測量設計委託料	4,000,000	3,800,000
		藤代箕輪前市道不動産鑑定料	893,000	57,100,000
		” 用地取得費	58,947,000	
		” 物件移転補償費	304,000	
070304	都市計画道路3・2・40号下高井・野々井線に要する経費	野々井市道測量設計委託料	1,600,000	19,300,000
		” 改良工事	8,300,000	
		” 用地取得費	10,500,000	
070305	都市計画道路3・4・3号(井野工区)に要する経費	用地取得費	50,000,000	95,000,000
		物件移転補償費	50,000,000	
070306	都市排水整備に要する経費	稲雨水幹線実施設計委託料	5,000,000	4,700,000
		本町雨水排水工事	82,257,000	79,000,000
		” 物件移転補償費	1,000,000	
070308	公園整備に要する経費	市民と協働による公園工事	16,500,000	15,600,000
		(仮称)下高井近隣公園用地取得費	150,000,000	47,500,000
090303	中学校建設事業に要する経費	戸頭中体育館施工監理委託料	2,340,000	48,000,000
		” 耐震補強工事	78,000,000	
		永山中体育館施工監理委託料	4,440,000	39,800,000
		” 耐震補強工事	148,000,000	
合計			927,421,000	590,100,000

財政指標の推移

経常収支比率
(%)

平成10年度	平成11年度	平成12年度	平成13年度	平成14年度
85.1	87.3	81.7	84.4	86.5

平成15年度	平成16年度	平成17年度	平成18年度	平成19年度
86.9	89.4	89.8	90.9	90.1

財政力指数

平成10年度	平成11年度	平成12年度	平成13年度	平成14年度
0.904	0.890	0.864	0.861	0.879

平成15年度	平成16年度	平成17年度	平成18年度	平成19年度
0.931	0.877	0.924	0.969	1.010

公債費負担比率
(%)

平成10年度	平成11年度	平成12年度	平成13年度	平成14年度
13.9	13.7	12.7	12.1	13.6

平成15年度	平成16年度	平成17年度	平成18年度	平成19年度
14.4	13.7	14.0	14.9	14.9

公債費比率
(%)

平成10年度	平成11年度	平成12年度	平成13年度	平成14年度
14.8	14.2	13.1	13.4	14.0

平成15年度	平成16年度	平成17年度	平成18年度	平成19年度
14.4	13.9	13.7	14.3	12.6

実質公債費比率
(%)

平成17年度	平成18年度	平成19年度
15.9	15.3	12.1

平成16年度以降の数値は、新取手市（合併後）の数値