

参 考 資 料

目 次

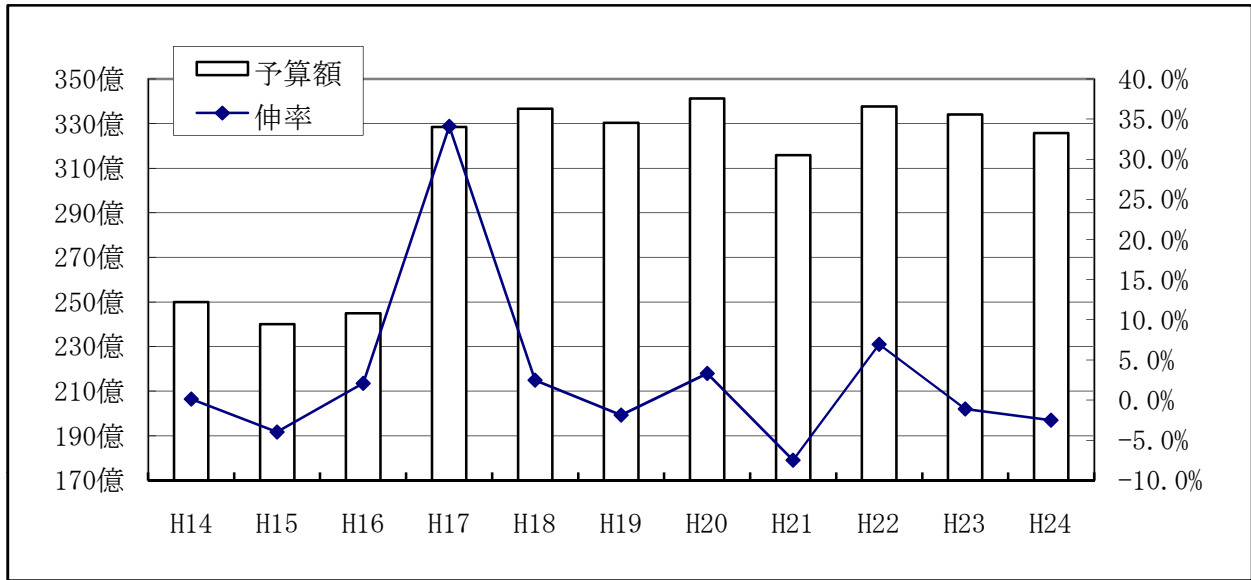
一般会計予算額の推移	221
一般会計款別歳入・歳出の割合	221
一般会計性質別歳出内訳	222
特別会計予算額の推移	223
款別性質別一覧表(一般会計)	224
各款における節の占める支出額及び比率(一般会計)	226
平成 24 年度常総地方市町村圏事務組合	
市町村負担金算出計算書	228
平成 24 年度常総地方市町村圏事務組合	
共通維持管理費市町村負担金計算書	230
平成 24 年度取手地方広域下水道組合	
負担金算出計算書	231
平成 23 年度～平成 24 年度	
補助金等予算比較表(一般会計)	232
平成 24 年度合併特例債充当先一覧(一般会計)	235
財政指標の推移	236

一般会計予算額の推移

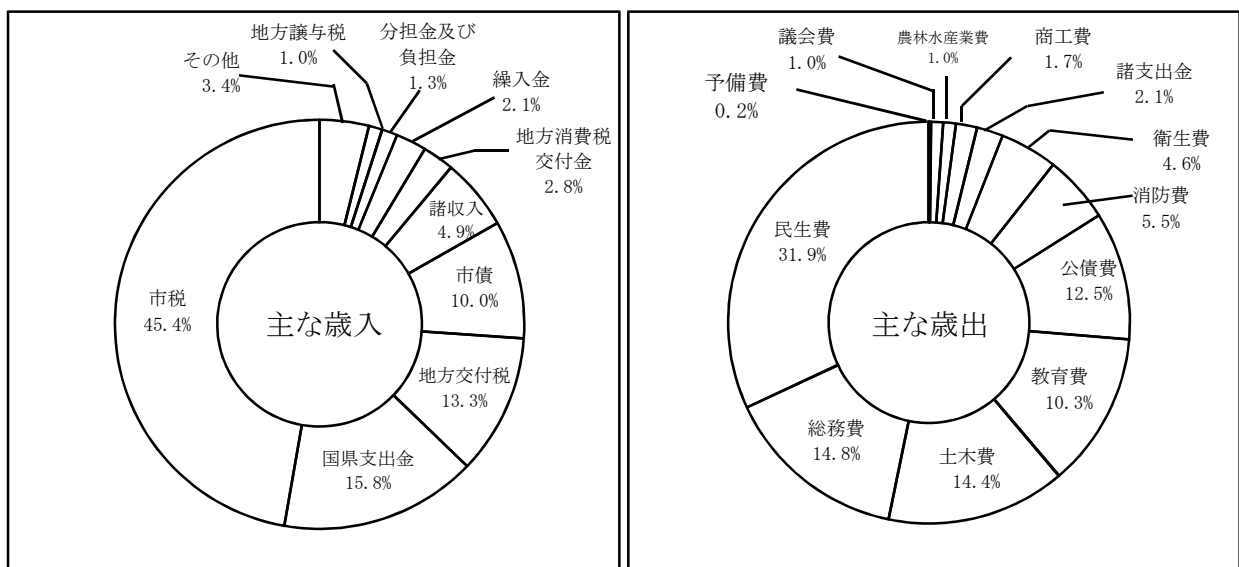
(単位:千円)

年度	平成19年度	平成20年度	平成21年度	平成22年度	平成23年度	平成24年度
予算額	33,034,000	34,130,000	31,580,000	33,770,000	33,400,549	32,570,000

※平成19年度、23年度は当初骨格予算のため、6月補正後の予算額で比較



一般会計款別歳入・歳出の割合

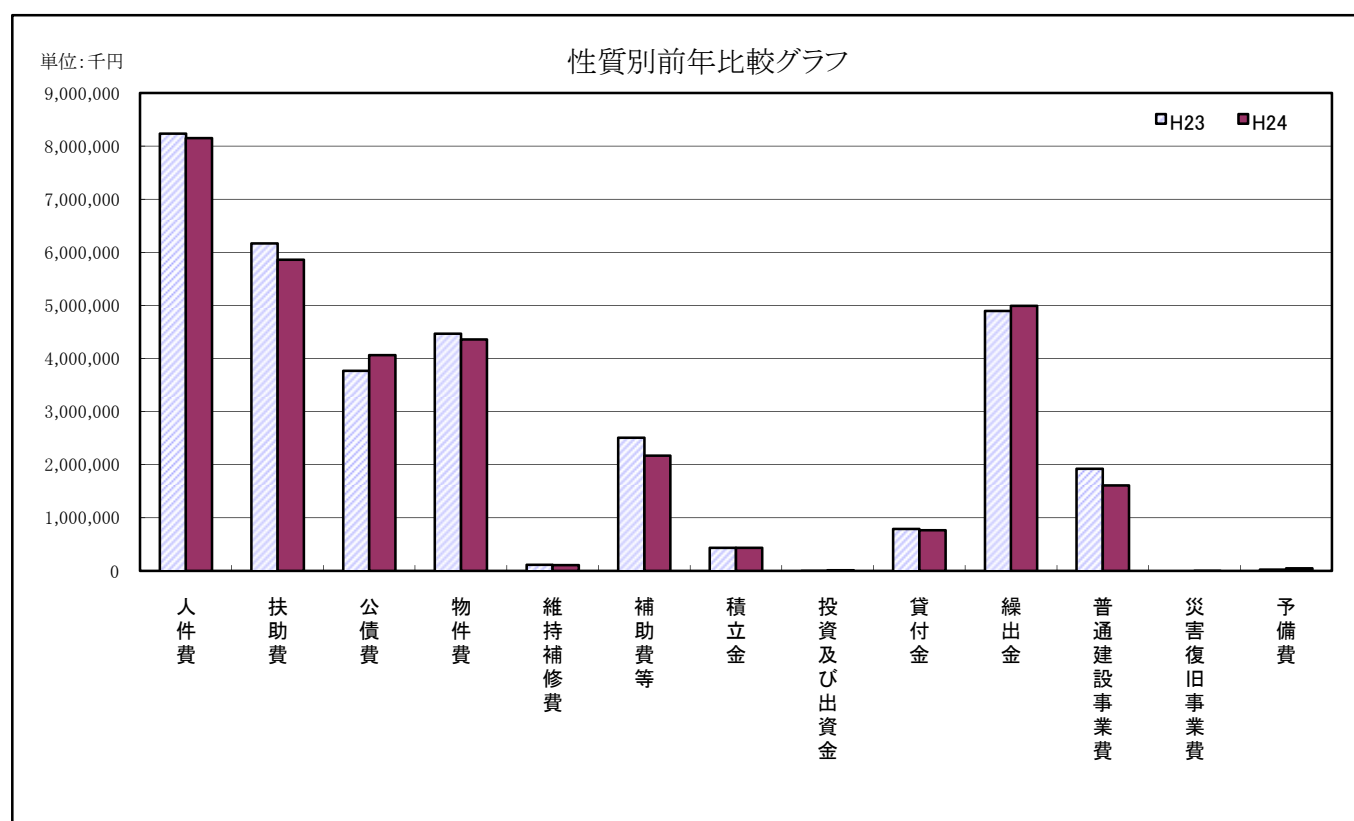


一般会計性質別歳出内訳

(単位：千円、%)

区 分	平成24年度 当初予算		平成23年度 6月補正後		比 較	増減率
		構成比		構成比		
人 件 費	8,151,439	25.0	8,242,334	24.7	△ 90,895	△ 1.1
うち特別職	33,521	0.1	33,126	0.1	395	1.2
うち議員	240,290	0.7	290,115	0.9	△ 49,825	△ 17.2
うち一般職	7,458,827	22.9	7,742,838	23.2	△ 284,011	△ 3.7
うち一般職非常勤	247,485	0.8	0	0.0	247,485	皆増
扶 助 費	5,860,120	18.0	6,175,210	18.5	△ 315,090	△ 5.1
公 債 費	4,063,207	12.5	3,775,574	11.3	287,633	7.6
物 件 費	4,360,608	13.4	4,473,286	13.4	△ 112,678	△ 2.5
維 持 補 修 費	107,342	0.3	120,127	0.3	△ 12,785	△ 10.6
補 助 費 等	2,167,849	6.7	2,515,712	7.5	△ 347,863	△ 13.8
小 計	24,710,565	75.9	25,302,243	75.7	△ 591,678	△ 2.3
積 立 金	434,866	1.3	439,417	1.3	△ 4,551	△ 1.0
投 資 及 び 出 資 金	11,500	0.0	4,900	0.0	6,600	134.7
貸 付 金	767,121	2.4	796,421	2.4	△ 29,300	△ 3.7
繰 出 金	4,988,311	15.3	4,900,213	14.7	88,098	1.8
普 通 建 設 事 業 費	1,607,632	4.9	1,927,350	5.8	△ 319,718	△ 16.6
災 害 復 旧 事 業 費	5	0.0	5	0.0	0	0.0
予 備 費	50,000	0.2	30,000	0.1	20,000	66.7
小 計	7,859,435	24.1	8,098,306	24.3	△ 238,871	△ 2.9
合 計	32,570,000	100.0	33,400,549	100.0	△ 830,549	△ 2.5

* 人件費のうち一般職非常勤職員は、条例改正により、これまで物件費に区分されていたものが人件費に区分変更となった。



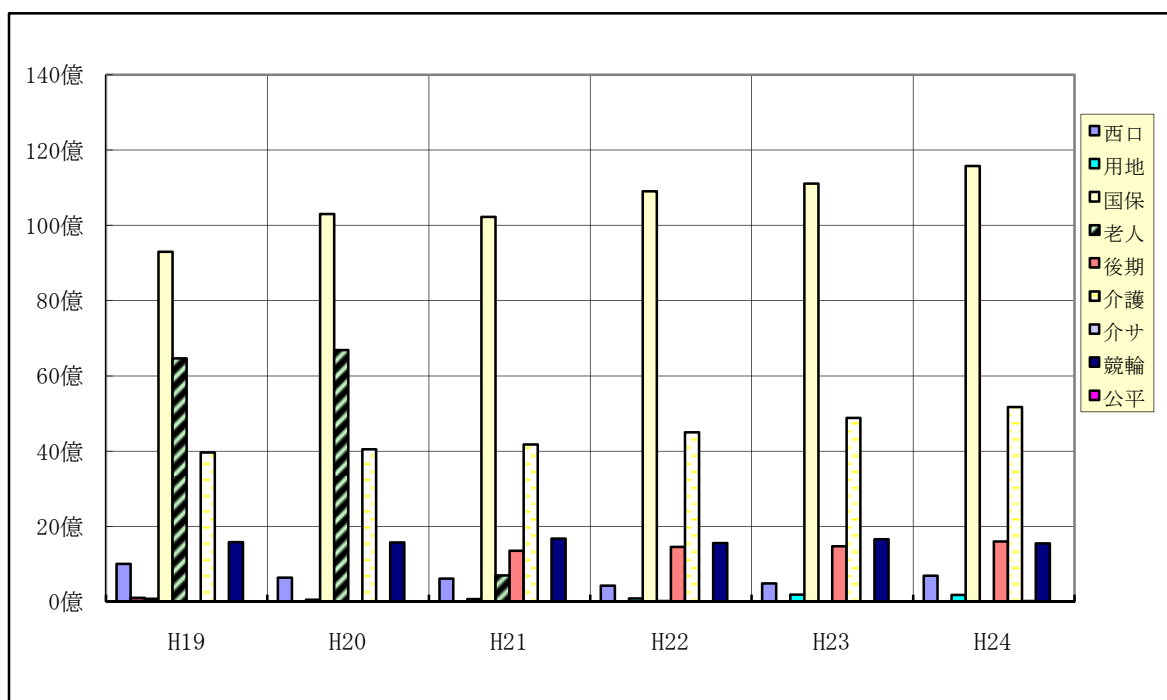
特別会計予算額の推移

(単位:千円)

年 度	平成19年度	平成20年度	平成21年度	平成22年度	平成23年度	平成24年度
取 手 駅 西 口	634,439	616,550	424,593	486,172	688,671	678,234
用地先行取得	48,322	64,562	88,260	185,078	182,634	180,008
国民健康保険	10,297,157	10,223,619	10,906,042	11,104,673	11,578,320	11,790,164
老 人 保 健	6,687,449	700,757	18,376	12,218		
後期高齢者医療		1,354,203	1,450,700	1,472,593	1,602,494	1,708,324
介 護 保 険	4,056,958	4,181,530	4,504,458	4,885,044	5,174,191	5,826,387
介護サービス	11,661	12,078	12,319	12,227	14,314	14,279
競 輪	1,573,226	1,673,781	1,552,951	1,657,746	1,552,053	1,549,145
公平委員会	969	887	886	835	767	774
計	23,310,181	18,827,967	18,958,585	19,816,586	20,793,444	21,747,315

※平成19年度の取手駅西口は当初骨格予算のため、6月補正後の予算額で比較

※平成23年度の取手駅西口は当初骨格予算のため、7月補正後の予算額で比較



款別性質別一覧表（一般会計）

区 分	議会費	総務費	民生費	衛生費	農林水産業費	商工費
1 人件費	305,187	2,533,099	1,346,976	371,187	123,542	134,854
うち職員給	48,682	1,247,275	1,142,437	309,933	85,969	109,875
2 物件費	9,428	807,705	268,679	793,638	13,034	203,312
3 維持補修費		9,514		2,792	19	
4 扶助費		48,420	5,749,325	2,048		
5 補助費等	4,334	842,641	321,311	312,350	113,477	166,685
6 普通建設事業費		139,519	128,915	24,410	73,672	
(1) 補助事業費		22,027	2,189	15,663		
(2) 単独事業費		117,492	126,726	8,747	11,263	
(3) 県営事業費					62,409	
7 災害復旧事業費						
(1) 補助事業費						
(2) 単独事業費						
8 公債費						
9 積立金		434,350	63	1		
10 投資及び出資金						11,500
11 貸付金		11,900	12,501		7,500	38,500
12 繰出金			2,576,377			
13 予備費						
歳出合計	318,949	4,827,148	10,404,147	1,506,426	331,244	554,851

(単位：千円，%)

土木費	消防費	教育費	災害復旧費	公債費	諸支出金	予備費	合計	構成比
636,863	1,596,857	1,102,874					8,151,439	25.0%
550,250	1,178,231	777,797					5,450,449	16.7%
395,204	85,513	1,783,441		654			4,360,608	13.4%
47,158		47,859					107,342	0.3%
		60,327					5,860,120	18.0%
84,386	40,903	281,762					2,167,849	6.7%
1,125,281	50,216	65,619					1,607,632	4.9%
643,300	24,195	3,457					710,831	2.2%
481,981	26,021	62,162					834,392	2.5%
							62,409	0.2%
			5				5	0.0%
								0.0%
			5				5	0.0%
				4,063,207			4,063,207	12.5%
410		42					434,866	1.3%
							11,500	0.0%
		6,720			690,000		767,121	2.4%
2,411,773					161		4,988,311	15.3%
						50,000	50,000	0.2%
4,701,075	1,773,489	3,348,644	5	4,063,861	690,161	50,000	32,570,000	100.0%

各款における節の占める支出額及び比率（一般会計）

節	議会費	総務費	民生費	衛生費	農林水産業費	商工費
1 報酬	129,624	67,531	161,919	7,099	16,992	7,272
2 給料	31,643	796,592	663,030	206,230	56,281	69,854
3 職員手当等	61,438	1,308,411	323,791	103,077	35,151	38,149
4 共済費	82,482	414,972	200,288	54,800	15,118	27,448
5 災害補償費						
6 恩給及び退職年金						
7 賃金		34,918	75,694	10,016		96,710
8 報償費	248	2,153	7,545	4,995	108	723
9 旅費	279	5,433	4,172	84	13	296
10 交際費	400	1,250			63	
11 需用費	3,004	104,009	92,429	44,902	2,369	8,393
12 役務費	1,922	83,223	24,228	18,312	882	579
13 委託料	1,302	434,816	977,834	718,927	9,437	78,700
14 使用料及び賃借料	2,521	168,565	15,411	4,613	1,524	10,812
15 工事請負費		57,148	76,005		10,024	
16 原材料費		417	140	20	19	
17 公有財産購入費		43,126	42,766			
18 備品購入費		7,063	6,506			
19 負担金，補助及び交付金	4,086	829,442	300,848	331,279	175,763	165,915
20 扶助費		420	4,842,543	2,048		
21 貸付金		11,900	12,501		7,500	38,500
22 補償，補填及び賠償金						
23 償還金，利子及び割引料		21,000				
24 投資及び出資金						11,500
25 積立金		434,350	63	1		
26 寄附金						
27 公課費		409	57	23		
28 繰出金			2,576,377			
29 予備費						
	318,949	4,827,148	10,404,147	1,506,426	331,244	554,851
構成比	1.0%	14.8%	31.9%	4.6%	1.0%	1.7%

(単位：千円、%)

土木費	消防費	教育費	災害復旧費	公債費	諸支出金	予備費	合計	構成比
9,348	19,406	76,745					495,936	1.5%
352,254	751,808	504,701					3,432,393	10.5%
180,268	612,292	384,434					3,047,011	9.4%
94,993	200,890	139,132					1,230,123	3.8%
		242,321					459,659	1.4%
321	14,045	22,540					52,678	0.2%
604	5,004	968					16,853	0.1%
	70	108					1,891	0.0%
100,699	47,704	759,271					1,162,780	3.6%
5,469	13,325	24,173		654			172,767	0.5%
371,659	9,701	585,317					3,187,693	9.8%
54,673	11,443	166,382					435,944	1.3%
643,588	504	60,293					847,562	2.6%
16,146	30	645	5				17,422	0.1%
27,550							113,442	0.3%
2,343	51,581	63,635					131,128	0.4%
2,185,560	34,011	250,773					4,277,677	13.1%
		60,327					4,905,338	15.1%
		6,720			690,000		767,121	2.4%
74,224	1						74,225	0.2%
				4,063,207			4,084,207	12.5%
							11,500	0.0%
410		42					434,866	1.3%
193	1,674	117					2,473	0.0%
580,773					161		3,157,311	9.7%
						50,000	50,000	0.2%
4,701,075	1,773,489	3,348,644	5	4,063,861	690,161	50,000	32,570,000	100.0%
14.4%	5.5%	10.3%	0.0%	12.5%	2.1%	0.2%	100.0%	

平成24年度常総地方市町村圏事務組合市町村負担金算出計算書

区 分		予算額 (按分比) 【A】	特 定 歳 入 控 除 額						
			国 庫 支出金	地方債	使用料 及 び 手数料	財産収入 雑 入	繰 越 金 預 金 利 子	計 【B】	
款別	負担割合								
一 般 事 業 費	1 議会費	均等割 10 人口割 90 1,010 (0.05)					59	59	
	2 総務費	(経常分) 均等割 10 人口割 90	88,987 (4.25)			121	21	5,238	5,380
		(交流センター分) 均等割 10 人口割 90	19,711				10,029		10,029
		(防災センター分) 均等割 10 人口割 90	7,162			136		1,200	1,336
	3 民生費	(障害者福祉費) 入所者数割 100	4,399					110	110
		(建設分) 均等割 10 人口割 90	72,203		19,300				19,300
	4 衛生費	(経常分) 均等割 10 実績割 90	1,482,426 (70.89)			241,507	13,281	86,865	341,653
		(建設分) 均等割 10 人口割 90	3,948,905	1,165,789	2,402,300			318,885	3,886,974
	5 土木費	均等割 10 人口割 90	326,255 (15.60)		34,300	24,487	48,566	19,203	126,556
	7 教育費	均等割 10 人口割 90	155 (0.01)				20	9	29
8 公債費	(経常分) 均等割 10 人口割 90	181,980 (8.70)					10,711	10,711	
	(障害者施設分) 入所者数割 100	68,378							
9 予備費	均等割 10 人口割 90	10,463 (0.50)					616	616	
小 計		6,212,034	1,165,789	2,455,900	266,251	71,917	442,896	4,402,753	
消 防 費	6 消防費	均等割 10 人口割 60 署員数割 30	2,360,820	12,269	17,000	3,063	13,484	38,148	83,964
合 計		8,572,854	1,178,058	2,472,900	269,314	85,401	481,044	4,486,717	

【単位：千円】

市 町 村 負 担 金 【A】 - 【B】	左 の 市 町 村 別 内 訳								
	取手市	常総市	守谷市	つくば みらい市	坂東市	龍ヶ崎市	牛久市	つくば市	利根町
951	355	220	215	161	-	-	-	-	-
83,607	31,184	19,398	18,876	14,149	-	-	-	-	-
9,682	3,927	1,617	2,368	1,770	-	-	-	-	-
5,826	1,251	774	752	561	-	928	965	335	260
4,289	1,532	1,455	613	689	-	-	-	-	-
52,903	21,460	8,833	12,941	9,669	-	-	-	-	-
1,140,773	482,504	190,897	277,467	189,905	-	-	-	-	-
61,931	25,122	10,341	15,149	11,319	-	-	-	-	-
199,699	81,007	33,345	48,848	36,499	-	-	-	-	-
126	47	29	29	21	-	-	-	-	-
171,269	68,454	28,178	41,278	30,843	2,516	-	-	-	-
68,378	24,421	23,200	9,768	10,989	-	-	-	-	-
9,847	3,673	2,285	2,223	1,666	-	-	-	-	-
1,809,281	744,937	320,572	430,527	308,241	2,516	928	965	335	260
2,276,856	-	683,731	874,546	718,579	-	-	-	-	-
4,086,137	744,937	1,004,303	1,305,073	1,026,820	2,516	928	965	335	260

平成24年度常総地方市町村圏事務組合共通維持管理費市町村負担金計算書

(建設費及び消防費を除く)

(単位：千円・%)

区分	市町村負担金	左 の 款 別 内 訳								構成比	前年度市町村負担金	前年度との比較
		議会費	総務費	民生費	衛生費	土木費	教育費	公債費	予備費			
取手市	698,355	355	36,362	1,532	482,504	81,007	47	92,875	3,673	41.2	743,163	△ 44,808
常総市	301,398	220	21,789	1,455	190,897	33,345	29	51,378	2,285	17.8	323,045	△ 21,647
守谷市	402,437	215	21,996	613	277,467	48,848	29	51,046	2,223	23.7	436,562	△ 34,125
つくば みらい市	287,253	161	16,480	689	189,905	36,499	21	41,832	1,666	17.0	300,957	△ 13,704
坂東市	2,516	—	—	—	—	—	—	2,516	—	0.1	2,532	△ 16
龍ヶ崎市	928	—	928	—	—	—	—	—	—	0.1	1,026	△ 98
牛久市	965	—	965	—	—	—	—	—	—	0.1	1,054	△ 89
つくば市	335	—	335	—	—	—	—	—	—	0.0	371	△ 36
利根町	260	—	260	—	—	—	—	—	—	0.0	286	△ 26
合 計	1,694,447	951	99,115	4,289	1,140,773	199,699	126	239,647	9,847	100	1,808,996	△ 114,549

平成24年度取手地方広域下水道組合負担金算出計算書

(単位：千円)

	事業費	国県費	地方債	受益者負担金	使用料 手数料	財産 収入等	一 般 財 源			負担割合	
							繰入金	繰越金	雑入等		
経常経費	238,977	22,426			487			53	216,011 取 つ 183,613 32,398	議会費 監査委員費 一般管理費 企画調査費 } 一般経費割 均等割 10% 計画汚水量割 90%	
事業費	2,049,766	855,575	861,900	102,653	29	1	42,000	28,281	7,639	151,688 取 つ 126,395 25,293	整備総務費 処理場建設費 幹線管渠整備費 枝線管渠整備費 } 事業負担割 日最大汚水量割 事業負担割 事業負担割
維持管理費	760,332				747,305					13,027 取 つ 6,768 6,259	管理総務費 広域処理場管理費 広域管渠管理費 } 均等割 8% 有収水量割 92% 事業負担割
公債費等	2,392,925				324,466	41				2,068,418 取 つ 1,537,368 531,050	元金 利子 諸支出金 予備費 } 事業負担割 事業負担割 事業負担割 均等割
合計	5,442,000	878,001	861,900	102,653	1,072,287	42	42,000	28,281	7,692	2,449,144 取 つ 1,854,144 595,000	

平成23年度～平成24年度補助金等予算比較表(一般会計)

(単位:千円)

補助金名	平成24年度	平成23年度	対前年度比較
政務調査費交付金	2,600	2,500	100
議会費計	2,600	2,500	100
市自主防犯組織結成事業補助金	50	150	△ 100
取手市国際交流協会補助金	720	720	0
ユーバ市派遣に伴う学生派遣者補助金	540	540	0
交通安全母の会補助金	275	275	0
地区補助金	16,312	16,219	93
コミュニティ助成事業補助金	0	5,000	△ 5,000
地区集会所建設等事業費補助金	13,309	12,785	524
自主防災組織補助金	5,680	6,053	△ 373
自主防災組織資機材補助金	300	500	△ 200
被災住宅復興支援利子補給補助金	1,038	0	1,038
地域改善対策事業補助金	883	883	0
総務費計	39,107	43,125	△ 4,018
社会福祉協議会運営費補助金	139,647	138,263	1,384
民生委員協議会補助金	17,448	17,448	0
更生保護女性会補助金	98	98	0
取手地区保護司会取手支部補助金	100	100	0
身体障害者福祉協議会補助金	72	76	△ 4
重症心身障害児(者)を守る会補助金	28	28	0
社会参加促進事業補助金	837	786	51
移送サービス介助等補助金	1,680	1,680	0
移送サービス福祉車両点検整備費補助金	520	260	260
ステッキカー購入助成金	250	250	0
シルバー人材センター補助金	24,421	26,821	△ 2,400
高齢者クラブ助成事業補助金	2,947	3,315	△ 368
生活困難者軽減制度補助金	70	70	0
三次元プロジェクト運営補助金	4,500	4,500	0
民間保育園運営補助金	42,430	0	42,430
民間保育園一時預かり事業補助金	3,780	0	3,780
民間保育園延長保育促進事業補助金	47,817	0	47,817
民間保育園休日保育事業補助金	1,699	0	1,699
民間保育園病後児保育事業補助金	2,900	0	2,900
日本スポーツ振興センター共済掛金助成金	150	106	44
公立保育所いばらき3人っこ家庭応援事業補助金	0	900	△ 900
私立保育園いばらき3人っこ家庭応援事業補助金	0	900	△ 900
公立保育所すこやか保育応援事業補助金	1,620	0	1,620
私立保育所すこやか保育応援事業補助金	900	0	900
認定こども園すこやか保育応援事業補助金	180	0	180
民生費計	294,094	195,601	98,493

(単位:千円)

補助金名	平成24年度	平成23年度	対前年度比較
取手献血連合会補助金	200	200	0
常総地域病院群輪番制病院運営費補助金	31,901	31,901	0
老人保健施設建設補助金	8,747	8,752	△ 5
取手市里山・谷津田保全「いもりの里」	200	200	0
合併処理浄化槽設置費補助金	15,033	15,033	0
単独処理浄化槽撤去費補助金	630	630	0
生ごみ処理機等購入補助金	1,000	1,780	△ 780
資源回収助成金	8,900	9,600	△ 700
衛生費計	66,611	68,096	△ 1,485
認定農業者支援事業補助金	1,500	700	800
稲作・園芸研究会育成補助金	100	100	0
朝市実行委員会育成補助金	120	120	0
農業経営基盤強化資金利子助成補助金	500	650	△ 150
農業近代化資金利子補給補助金	150	250	△ 100
ハウス研究会補助金	30	30	0
水田農業対策地域推進事業費補助金	0	562	△ 562
水田農業転作等実施補助金	40,000	50,000	△ 10,000
水田農業推進センター活動事業費補助金	200	200	0
農業者戸別所得補償制度推進事業費補助金	8,307	0	8,307
岡堰土地改良区維持管理補助金	14,400	14,400	0
農地・水・環境保全向上対策事業県南地域協議会交付金	0	338	△ 338
農林水産業費計	65,307	67,350	△ 2,043
商工会事業補助金	16,874	16,874	0
とりで産業まつり補助金	3,000	3,000	0
商店街共同施設整備事業費補助金	0	3,700	△ 3,700
商店街活性化事業補助金	2,260	1,860	400
中小企業事業資金融資あっ旋保証料補助金	50,076	50,076	0
自治金融制度利子補給補助金	0	36	△ 36
産業活動支援施設奨励金	59,944	76,738	△ 16,794
産業活動支援雇用促進奨励金	4,100	4,200	△ 100
空き店舗活用事業補助金	2,200	0	2,200
中小企業労働者金融保証料補助金	100	100	0
市観光協会補助金	26,540	26,540	0
商工費計	165,094	183,124	△ 18,030
私道整備補助金	0	900	△ 900
路線バス運行事業補助金	6,500	6,000	500
公共交通バリアフリー化設備整備費補助金	0	1,234	△ 1,234
狭あい道路拡幅整備促進補助金	900	900	0
分筆測量補助金	1,400	1,400	0
木造住宅耐震補強補助金	1,000	1,000	0
雨水浸透施設助成金	345	0	345

(単位:千円)

補助金名	平成24年度	平成23年度	対前年度比較
保存緑地・保存樹木等助成金	462	449	13
ハーブフロー事業補助金	150	150	0
緑の少年団補助金	144	96	48
土 木 費 計	10,901	12,129	△ 1,228
消防団ポンプ操法県大会出場分団補助金	180	180	0
消防団運営交付金(分団・団幹部)	6,648	6,568	80
消 防 費 計	6,828	6,748	80
研究委嘱校補助金	300	300	0
わたし・ぼくたちの寺子屋事業補助金	100	0	100
市子ども会育成連合会補助金	560	560	0
青少年育成市民会議補助金	410	410	0
子供天国事業補助金	180	180	0
夏季PTAプール水泳指導員補助金	800	750	50
特別活動補助金(小)	1,230	1,230	0
特別活動補助金(中)	3,950	3,950	0
公立幼稚園就園奨励費補助金	243	225	18
私立幼稚園就園奨励費補助金	122,579	114,919	7,660
私立幼稚園児保育料補助金	43,800	44,400	△ 600
私立幼稚園施設運営費補助金	2,970	2,970	0
私立幼稚園障害児保育補助金	1,320	1,320	0
私立幼稚園預かり保育助成金	726	726	0
私立幼稚園日本スポーツ振興センター災害共済掛金補助金	181	181	0
社会教育団体補助金	619	619	0
少年少女合唱団補助金	80	80	0
文化連盟補助金	288	488	△ 200
藤代文化協会補助金	210	216	△ 6
国際音楽の日コンサート補助金	200	100	100
取手アートプロジェクト実行委員会補助金	3,240	3,240	0
文庫活動支援補助金	40	40	0
文化財関係補助金	2,005	519	1,486
取手市体育協会補助金	7,317	7,317	0
取手市スポーツ少年団指導者養成・育成助成金	1,000	1,000	0
とりで西部ふれあいクラブ補助金	0	200	△ 200
各種大会助成金	900	800	100
教 育 費 計	195,248	186,740	8,508
総 計	845,790	765,413	80,377

平成24年度 合併特例債充当先一覧(一般会計)

(単位:円)

款項目	事業名	項目	対象事業費	充当額
020106	庁舎の管理に要する経費	本庁舎耐震補強実施設計委託料	10,994,000	6,200,000
020106	庁舎の整備に要する経費	建物改修工事設計委託料	616,000	61,500,000
		建物改修工事監理委託料	210,000	
		用地取得費	35,839,000	
		建物取得費	7,287,000	
		建物改修工事	9,800,000	
		建物撤去工事	8,535,000	
		駐車場整備工事	2,473,000	
020111	防災施設等の整備に要する経費	防災行政無線柱建替工事	32,579,000	30,900,000
030201	こども発達センター施設整備に要する経費	建物改修工事設計委託料	3,784,000	113,000,000
		建物改修工事監理委託料	1,290,000	
		用地取得費	35,539,000	
		建物取得費	7,227,000	
		建物改修工事	60,200,000	
		建物撤去工事	8,464,000	
		駐車場整備工事	2,452,000	
070202	道路維持に要する経費	道路調査委託料	1,169,000	57,600,000
		道路維持工事	100,000,000	
070203	道路改良に要する経費	井野台二丁目 市道改良工事	19,860,000	23,700,000
		〃 用地取得費	3,818,000	
		〃 物件移転補償費	1,368,000	
		稲後田 市道改良工事	62,000,000	58,900,000
		野々井向尻 市道改良工事	22,000,000	28,700,000
		〃 用地取得費	7,230,000	
		〃 物件移転補償費	1,052,000	
		小文間柳田 不動産鑑定料	200,000	2,200,000
		〃 用地取得費	1,800,000	
		〃 物件移転補償費	362,000	
070305	都市計画道路3・4・3号	用地測量委託料	2,342,000	106,800,000
		実施設計委託料	2,856,000	
		雨水排水工事	178,333,000	
		道路改良工事	3,500,000	
		物件移転補償費	500,000	
070306	都市排水整備に要する経費	稲 雨水幹線整備負担金	46,765,000	44,400,000
		藤代1号 都市排水工事	26,345,000	25,000,000
		白山六丁目 都市排水工事	4,589,000	5,300,000
		〃 物件移転補償費	1,000,000	
070308	公園整備に要する経費	(仮称)下高井近隣公園公共施設管理者負担金	267,000,000	74,500,000
		(仮称)下高井近隣公園整備委託料	75,000,000	
090203	小学校建設事業に要する経費	戸頭東小体育館耐震補強実施設計委託料	5,600,000	5,300,000
		寺原小体育館耐震補強実施設計委託料	5,600,000	5,300,000
090303	中学校建設事業に要する経費	戸頭中校舎耐震補強実施設計委託料	8,400,000	7,900,000
合計			1,075,978,000	657,200,000

財政指標の推移

経常収支比率
(%)

平成13年度	平成14年度	平成15年度	平成16年度	平成17年度
84.4	86.5	86.9	89.4	89.8

平成18年度	平成19年度	平成20年度	平成21年度	平成22年度
90.9	90.1	90.7	98.2	90.8

財政力指数

平成13年度	平成14年度	平成15年度	平成16年度	平成17年度
0.861	0.879	0.931	0.877	0.924

平成18年度	平成19年度	平成20年度	平成21年度	平成22年度
0.969	1.010	1.037	1.000	0.914

公債費負担比率
(%)

平成13年度	平成14年度	平成15年度	平成16年度	平成17年度
12.1	13.6	14.4	13.7	14.0

平成18年度	平成19年度	平成20年度	平成21年度	平成22年度
14.9	14.9	15.7	16.3	15.3

公債費比率
(%)

平成13年度	平成14年度	平成15年度	平成16年度	平成17年度
13.4	14.0	14.4	13.9	13.7

平成18年度	平成19年度	平成20年度	平成21年度	平成22年度
14.3	12.6	12.4	12.7	11.2

実質公債費比率
(%)

平成17年度	平成18年度	平成19年度	平成20年度	平成21年度
15.9	15.3	12.1	12.0	11.2

平成22年度
11.0

※ 平成16年度以降の数値は、新取手市（合併後）の数値