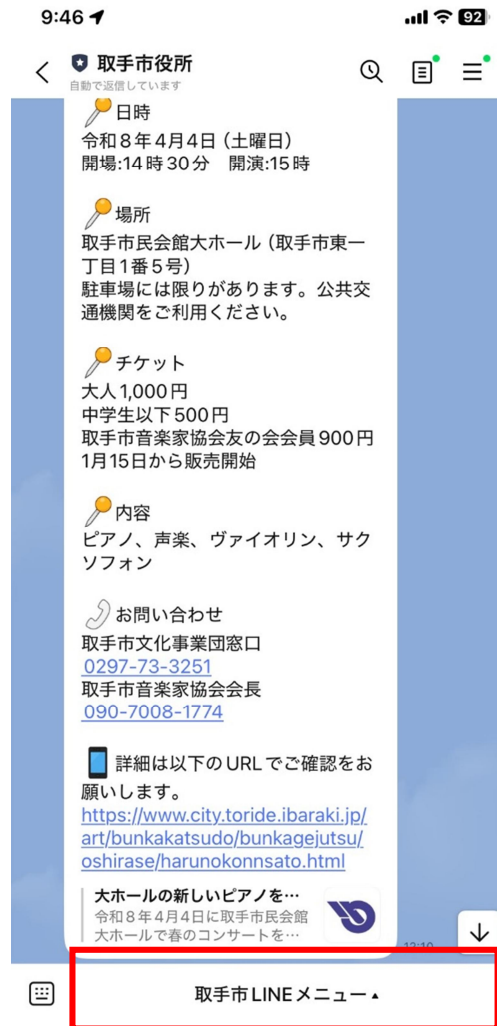


公民館施設予約システム（スマホ市役所） 施設の空き状況確認マニュアル

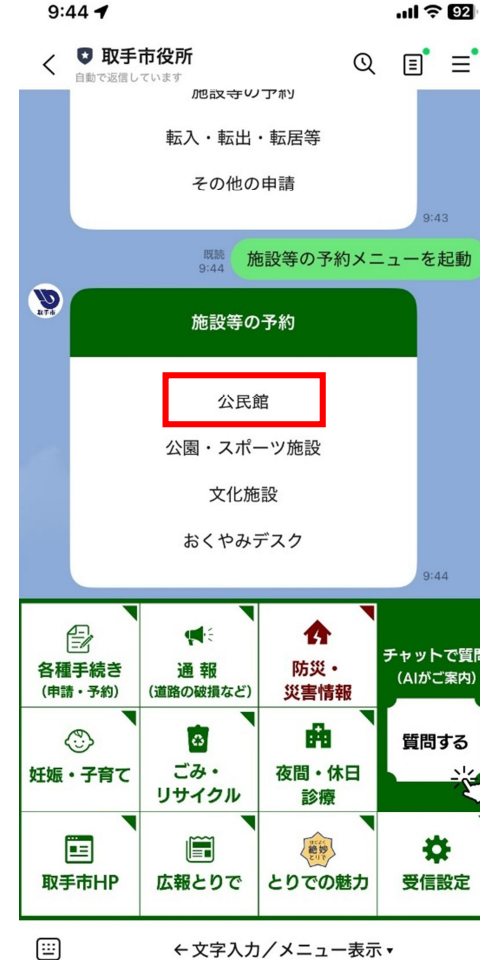
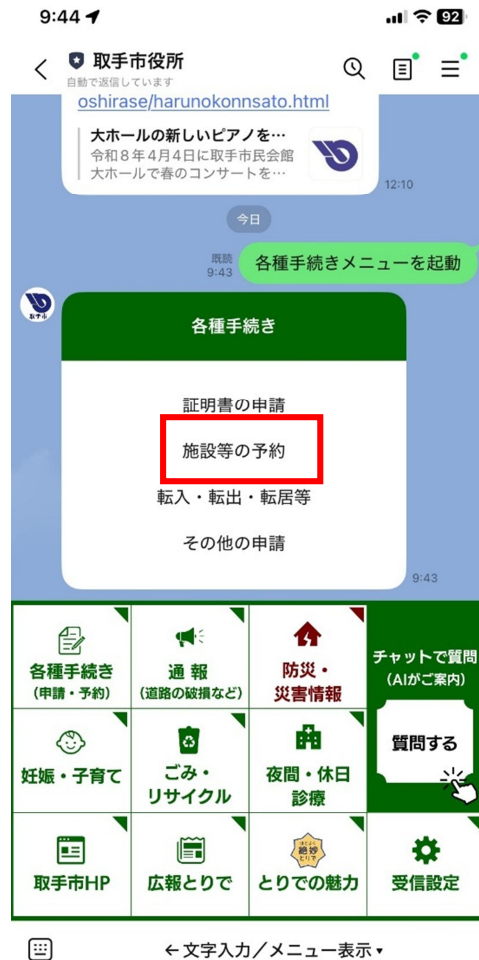
第 1.0 版

令和 8 年 2 月 2 日

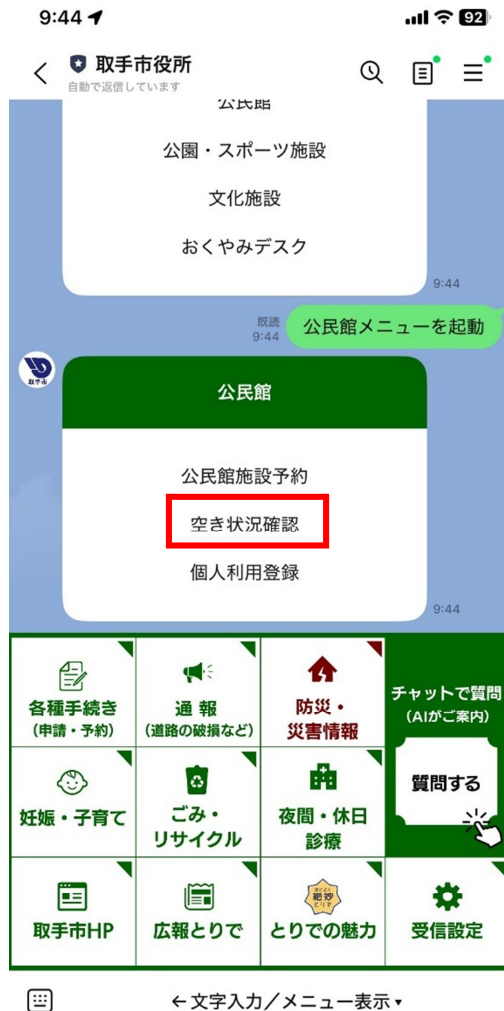
- ① 「取手市 LINE メニュー」 をタップ
- ② 「各種手続き（申請・予約）」 をタップ



- ③ 「施設等の予約」をタップ
- ④ 「公民館」をタップ



- ⑤ 「空き状況確認」をタップ
- ⑥ 空き状況を確認したい公民館を選択してください → 「選択」をタップ



- ⑦ 確認したい公民館を選択して、確定をタップ。
- ⑧ 空き状況を確認したい部屋を選択してください → 「選択」をタップ



- ⑨ 予約する部屋を選択し、「確定」をタップ
- ⑩ 「カレンダーを表示」をタップ 該当の日時の空き状況が確認できます。

