

# 居所変更実態調査 集計結果

2023/08/21  
茨城県取手市

発送事業所数：44件

回収事業所数：35件

回収率：79.5%

(注1) 不正確な回答や無回答等がある場合、正確な集計結果となっていないおそれがあります。エクセルファイルに入力したデータを良くご確認ください。

(注2) グラフのレイアウト等を変更する場合は、エクセルファイル上のグラフを修正の上、このファイルに貼り直してください。

(注3) 構成比を示す表は、セルの赤色が濃いほど100%に近いことを示しています。

# 【居所変更実態調査】

## 調査の目的

- ・ 居所変更実態調査では、①過去1年間で施設・居住系サービスから居所を変更した方の人数や、②その理由等を把握します。
- ・ そして、調査の結果や、調査結果に基づいた関係者間での議論を通じて、施設・居住系サービスでの生活の継続性を高めるために必要な機能や、外部サービス資源との連携等を検討し、具体的な取組につなげていくことを目的としています。

## 調査の概要

- ・ アンケートは、施設・居住系サービスの管理者の方などにご回答いただきます。
- ・ 調査では、各施設・居住系サービスから過去1年間で居所を変更した方の人数と行先、居所変更の理由などを把握しますが、これは、「要介護者が、住み慣れた住まいで暮らし続けることができる」という、地域のビジョンを達成するために、各施設・居住系サービスに「どのような機能が必要か」を検討することが目的となっています。
- ・ 今後は、介護人材の確保が困難となる地域も多い中、地域の施設・居住系サービスで最後まで暮らし続けるために、「量の拡大」ではなく、どのような「機能の強化」が必要かを検討することが重要になるのではないか、という考えに基づいています。


## 注目すべきポイント

- ・ 過去1年間で居所を変更した人と、死亡した人は、どの程度いるか？（どの程度の方が、最後までその施設等で暮らし続けることができたのか）
- ・ 居所を変更する理由として、多いものは何か？（どのような機能を強化することで、その施設等で暮らし続けることができるようになるのか）
- ・ 各施設・居住系サービスで、各医療処置を受けている人の人数はどの程度か？  
（各医療処置への対応が可能な施設・居住系サービスはどこか）

※ 特に居所を変更する理由や、必要な機能等については、アンケート調査の結果のみでなく、調査結果をもとに各施設・居住系サービスへのヒアリング調査などを通じて把握することが重要です。

# 過去1年間の退居・退所者に占める居所変更・死亡の割合

サービス種別	居所変更	死亡	合計
住宅型有料	31人	6人	37人
(n=4)	83.8%	16.2%	100.0%
軽費	0人	0人	0人
(n=0)	0.0%	0.0%	0.0%
サ高住	7人	17人	24人
(n=4)	29.2%	70.8%	100.0%
GH	15人	6人	21人
(n=5)	71.4%	28.6%	100.0%
特定	0人	0人	0人
(n=0)	0.0%	0.0%	0.0%
地密特定	0人	0人	0人
(n=0)	0.0%	0.0%	0.0%
老健	239人	79人	318人
(n=5)	75.2%	24.8%	100.0%
療養型・介護医療院	38人	43人	81人
(n=1)	46.9%	53.1%	100.0%
特養	19人	75人	94人
(n=3)	20.2%	79.8%	100.0%
地密特養	0人	0人	0人
(n=0)	0.0%	0.0%	0.0%
合計	349人	226人	575人
(n=22)	60.7%	39.3%	100.0%



**注目すべきポイント**

・看取りまでできているのはどの住まいか？

# 過去1年間の住宅型有料老人ホームの入居及び退居の流れ

## 新規入居

60人

### 【住宅型有料】

4施設  
144室

## 退居

37人

居所変更

31人(83.8%)

死亡

6人(16.2%)

入居前	市区町村内	市区町村外	合計
自宅	28人 46.7%	13人 21.7%	41人 68.3%
住宅型有料	1人 1.7%	3人 5.0%	4人 6.7%
軽費	0人 0.0%	0人 0.0%	0人 0.0%
サ高住	7人 11.7%	4人 6.7%	11人 18.3%
GH	0人 0.0%	0人 0.0%	0人 0.0%
特定	0人 0.0%	0人 0.0%	0人 0.0%
地密特定	0人 0.0%	0人 0.0%	0人 0.0%
老健	0人 0.0%	0人 0.0%	0人 0.0%
療養型・ 介護医療院	0人 0.0%	0人 0.0%	0人 0.0%
特養	1人 1.7%	0人 0.0%	1人 1.7%
地密特養	0人 0.0%	0人 0.0%	0人 0.0%
その他	2人 3.3%	0人 0.0%	2人 3.3%
把握していない			1人 1.7%
合計	39人 65.0%	20人 33.3%	60人 100.0%

変更後	市区町村内	市区町村外	合計
自宅	4人 12.9%	0人 0.0%	4人 12.9%
住宅型有料	4人 12.9%	0人 0.0%	4人 12.9%
軽費	0人 0.0%	0人 0.0%	0人 0.0%
サ高住	0人 0.0%	3人 9.7%	3人 9.7%
GH	2人 6.5%	0人 0.0%	2人 6.5%
特定	0人 0.0%	0人 0.0%	0人 0.0%
地密特定	0人 0.0%	0人 0.0%	0人 0.0%
老健	0人 0.0%	1人 3.2%	1人 3.2%
療養型・ 介護医療院	2人 6.5%	0人 0.0%	2人 6.5%
その他の 医療機関	4人 12.9%	1人 3.2%	5人 16.1%
特養	5人 16.1%	1人 3.2%	6人 19.4%
地密特養	0人 0.0%	0人 0.0%	0人 0.0%
その他	0人 0.0%	0人 0.0%	0人 0.0%
把握していない			4人 12.9%
合計	21人 67.7%	6人 19.4%	31人 100.0%

# 過去1年間の軽費老人ホームの入居及び退居の流れ

## 新規入居

0人

### 【軽費老人ホーム】

0施設  
0室

## 退居

0人

死亡

0人(0.0%)

居所変更

0人(0.0%)

入居前	市区町村内	市区町村外	合計
自宅	0人 0.0%	0人 0.0%	0人 0.0%
住宅型有料	0人 0.0%	0人 0.0%	0人 0.0%
軽費	0人 0.0%	0人 0.0%	0人 0.0%
サ高住	0人 0.0%	0人 0.0%	0人 0.0%
GH	0人 0.0%	0人 0.0%	0人 0.0%
特定	0人 0.0%	0人 0.0%	0人 0.0%
地密特定	0人 0.0%	0人 0.0%	0人 0.0%
老健	0人 0.0%	0人 0.0%	0人 0.0%
療養型・ 介護医療院	0人 0.0%	0人 0.0%	0人 0.0%
特養	0人 0.0%	0人 0.0%	0人 0.0%
地密特養	0人 0.0%	0人 0.0%	0人 0.0%
その他	0人 0.0%	0人 0.0%	0人 0.0%
把握していない			0人 0.0%
合計	0人 0.0%	0人 0.0%	0人 0.0%

変更後	市区町村内	市区町村外	合計
自宅	0人 0.0%	0人 0.0%	0人 0.0%
住宅型有料	0人 0.0%	0人 0.0%	0人 0.0%
軽費	0人 0.0%	0人 0.0%	0人 0.0%
サ高住	0人 0.0%	0人 0.0%	0人 0.0%
GH	0人 0.0%	0人 0.0%	0人 0.0%
特定	0人 0.0%	0人 0.0%	0人 0.0%
地密特定	0人 0.0%	0人 0.0%	0人 0.0%
老健	0人 0.0%	0人 0.0%	0人 0.0%
療養型・ 介護医療院	0人 0.0%	0人 0.0%	0人 0.0%
その他の 医療機関	0人 0.0%	0人 0.0%	0人 0.0%
特養	0人 0.0%	0人 0.0%	0人 0.0%
地密特養	0人 0.0%	0人 0.0%	0人 0.0%
その他	0人 0.0%	0人 0.0%	0人 0.0%
把握していない			0人 0.0%
合計	0人 0.0%	0人 0.0%	0人 0.0%

# 過去1年間のサービス付き高齢者向け住宅の入居及び退居の流れ

## 新規入居

30人

【サ高住】

4施設  
107戸

入居前	市区町村内	市区町村外	合計
自宅	8人 26.7%	2人 6.7%	10人 33.3%
住宅型有料	1人 3.3%	0人 0.0%	1人 3.3%
軽費	0人 0.0%	0人 0.0%	0人 0.0%
サ高住	6人 20.0%	1人 3.3%	7人 23.3%
GH	0人 0.0%	0人 0.0%	0人 0.0%
特定	0人 0.0%	0人 0.0%	0人 0.0%
地密特定	0人 0.0%	0人 0.0%	0人 0.0%
老健	8人 26.7%	0人 0.0%	8人 26.7%
療養型・ 介護医療院	0人 0.0%	0人 0.0%	0人 0.0%
特養	2人 6.7%	1人 3.3%	3人 10.0%
地密特養	0人 0.0%	0人 0.0%	0人 0.0%
その他	0人 0.0%	1人 3.3%	1人 3.3%
把握していない			0人 0.0%
合計	25人 83.3%	5人 16.7%	30人 100.0%

## 退居

24人

死亡

17人(70.8%)

居所変更

7人(29.2%)

変更後	市区町村内	市区町村外	合計
自宅	1人 14.3%	0人 0.0%	1人 14.3%
住宅型有料	0人 0.0%	0人 0.0%	0人 0.0%
軽費	0人 0.0%	0人 0.0%	0人 0.0%
サ高住	0人 0.0%	1人 14.3%	1人 14.3%
GH	0人 0.0%	0人 0.0%	0人 0.0%
特定	0人 0.0%	0人 0.0%	0人 0.0%
地密特定	0人 0.0%	0人 0.0%	0人 0.0%
老健	0人 0.0%	0人 0.0%	0人 0.0%
療養型・ 介護医療院	1人 14.3%	1人 14.3%	2人 28.6%
その他の 医療機関	0人 0.0%	0人 0.0%	0人 0.0%
特養	2人 28.6%	1人 14.3%	3人 42.9%
地密特養	0人 0.0%	0人 0.0%	0人 0.0%
その他	0人 0.0%	0人 0.0%	0人 0.0%
把握していない			0人 0.0%
合計	4人 57.1%	3人 42.9%	7人 100.0%

# 過去1年間のグループホームの入所及び退所の流れ

## 新規入所

24人

【グループホーム】

5施設  
定員90人

入所前	市区町村内	市区町村外	合計
自宅	20人 83.3%	0人 0.0%	20人 83.3%
住宅型有料	0人 0.0%	0人 0.0%	0人 0.0%
軽費	0人 0.0%	0人 0.0%	0人 0.0%
サ高住	0人 0.0%	1人 4.2%	1人 4.2%
GH	1人 4.2%	0人 0.0%	1人 4.2%
特定	0人 0.0%	0人 0.0%	0人 0.0%
地密特定	0人 0.0%	0人 0.0%	0人 0.0%
老健	0人 0.0%	1人 4.2%	1人 4.2%
療養型・ 介護医療院	0人 0.0%	0人 0.0%	0人 0.0%
特養	1人 4.2%	0人 0.0%	1人 4.2%
地密特養	0人 0.0%	0人 0.0%	0人 0.0%
その他	0人 0.0%	0人 0.0%	0人 0.0%
把握していない			0人 0.0%
合計	22人 91.7%	2人 8.3%	24人 100.0%

## 退所

21人

死亡

6人(28.6%)

居所変更

15人(71.4%)

変更後	市区町村内	市区町村外	合計
自宅	0人 0.0%	0人 0.0%	0人 0.0%
住宅型有料	0人 0.0%	0人 0.0%	0人 0.0%
軽費	0人 0.0%	0人 0.0%	0人 0.0%
サ高住	0人 0.0%	0人 0.0%	0人 0.0%
GH	0人 0.0%	0人 0.0%	0人 0.0%
特定	0人 0.0%	0人 0.0%	0人 0.0%
地密特定	0人 0.0%	0人 0.0%	0人 0.0%
老健	0人 0.0%	0人 0.0%	0人 0.0%
療養型・ 介護医療院	1人 6.7%	0人 0.0%	1人 6.7%
その他の 医療機関	4人 26.7%	0人 0.0%	4人 26.7%
特養	5人 33.3%	1人 6.7%	6人 40.0%
地密特養	4人 26.7%	0人 0.0%	4人 26.7%
その他	0人 0.0%	0人 0.0%	0人 0.0%
把握していない			0人 0.0%
合計	14人 93.3%	1人 6.7%	15人 100.0%



# 過去1年間の特定施設の入所及び退所の流れ

## 新規入所

0人

## 【特定施設】

0施設  
定員0人

## 退所

0人

死亡  
↓  
0人(0.0%)

居所変更

0人(0.0%)

入所前	市区町村内	市区町村外	合計
自宅	0人 0.0%	0人 0.0%	0人 0.0%
住宅型有料	0人 0.0%	0人 0.0%	0人 0.0%
軽費	0人 0.0%	0人 0.0%	0人 0.0%
サ高住	0人 0.0%	0人 0.0%	0人 0.0%
GH	0人 0.0%	0人 0.0%	0人 0.0%
特定	0人 0.0%	0人 0.0%	0人 0.0%
地密特定	0人 0.0%	0人 0.0%	0人 0.0%
老健	0人 0.0%	0人 0.0%	0人 0.0%
療養型・ 介護医療院	0人 0.0%	0人 0.0%	0人 0.0%
特養	0人 0.0%	0人 0.0%	0人 0.0%
地密特養	0人 0.0%	0人 0.0%	0人 0.0%
その他	0人 0.0%	0人 0.0%	0人 0.0%
把握していない			0人 0.0%
合計	0人 0.0%	0人 0.0%	0人 0.0%

変更後	市区町村内	市区町村外	合計
自宅	0人 0.0%	0人 0.0%	0人 0.0%
住宅型有料	0人 0.0%	0人 0.0%	0人 0.0%
軽費	0人 0.0%	0人 0.0%	0人 0.0%
サ高住	0人 0.0%	0人 0.0%	0人 0.0%
GH	0人 0.0%	0人 0.0%	0人 0.0%
特定	0人 0.0%	0人 0.0%	0人 0.0%
地密特定	0人 0.0%	0人 0.0%	0人 0.0%
老健	0人 0.0%	0人 0.0%	0人 0.0%
療養型・ 介護医療院	0人 0.0%	0人 0.0%	0人 0.0%
その他の 医療機関	0人 0.0%	0人 0.0%	0人 0.0%
特養	0人 0.0%	0人 0.0%	0人 0.0%
地密特養	0人 0.0%	0人 0.0%	0人 0.0%
その他	0人 0.0%	0人 0.0%	0人 0.0%
把握していない			0人 0.0%
合計	0人 0.0%	0人 0.0%	0人 0.0%



# 過去1年間の地域密着型特定施設の入所及び退所の流れ

## 新規入所

0人

### 【地密特定】

0施設  
定員0人

## 退所

0人

死亡  
↓  
0人(0.0%)

### 居所変更

0人(0.0%)

入所前	市区町村内	市区町村外	合計
自宅	0人 0.0%	0人 0.0%	0人 0.0%
住宅型有料	0人 0.0%	0人 0.0%	0人 0.0%
軽費	0人 0.0%	0人 0.0%	0人 0.0%
サ高住	0人 0.0%	0人 0.0%	0人 0.0%
GH	0人 0.0%	0人 0.0%	0人 0.0%
特定	0人 0.0%	0人 0.0%	0人 0.0%
地密特定	0人 0.0%	0人 0.0%	0人 0.0%
老健	0人 0.0%	0人 0.0%	0人 0.0%
療養型・ 介護医療院	0人 0.0%	0人 0.0%	0人 0.0%
特養	0人 0.0%	0人 0.0%	0人 0.0%
地密特養	0人 0.0%	0人 0.0%	0人 0.0%
その他	0人 0.0%	0人 0.0%	0人 0.0%
把握していない			0人 0.0%
合計	0人 0.0%	0人 0.0%	0人 0.0%

変更後	市区町村内	市区町村外	合計
自宅	0人 0.0%	0人 0.0%	0人 0.0%
住宅型有料	0人 0.0%	0人 0.0%	0人 0.0%
軽費	0人 0.0%	0人 0.0%	0人 0.0%
サ高住	0人 0.0%	0人 0.0%	0人 0.0%
GH	0人 0.0%	0人 0.0%	0人 0.0%
特定	0人 0.0%	0人 0.0%	0人 0.0%
地密特定	0人 0.0%	0人 0.0%	0人 0.0%
老健	0人 0.0%	0人 0.0%	0人 0.0%
療養型・ 介護医療院	0人 0.0%	0人 0.0%	0人 0.0%
その他の 医療機関	0人 0.0%	0人 0.0%	0人 0.0%
特養	0人 0.0%	0人 0.0%	0人 0.0%
地密特養	0人 0.0%	0人 0.0%	0人 0.0%
その他	0人 0.0%	0人 0.0%	0人 0.0%
把握していない			0人 0.0%
合計	0人 0.0%	0人 0.0%	0人 0.0%

# 過去1年間の介護老人保健施設の入所及び退所の流れ

## 新規入所

312人

【老健】

5施設  
定員451人

入所前	市区町村内	市区町村外	合計
自宅	71人 22.8%	10人 3.2%	81人 26.0%
住宅型有料	0人 0.0%	0人 0.0%	0人 0.0%
軽費	0人 0.0%	0人 0.0%	0人 0.0%
サ高住	0人 0.0%	0人 0.0%	0人 0.0%
GH	0人 0.0%	0人 0.0%	0人 0.0%
特定	0人 0.0%	0人 0.0%	0人 0.0%
地密特定	0人 0.0%	0人 0.0%	0人 0.0%
老健	1人 0.3%	0人 0.0%	1人 0.3%
療養型・ 介護医療院	3人 1.0%	0人 0.0%	3人 1.0%
特養	1人 0.3%	0人 0.0%	1人 0.3%
地密特養	0人 0.0%	0人 0.0%	0人 0.0%
その他	192人 61.5%	34人 10.9%	226人 72.4%
把握していない			0人 0.0%
合計	268人 85.9%	44人 14.1%	312人 100.0%

## 退所

318人

死亡

79人(24.8%)

居所変更

239人(75.2%)

変更後	市区町村内	市区町村外	合計
自宅	48人 20.1%	4人 1.7%	52人 21.8%
住宅型有料	5人 2.1%	0人 0.0%	5人 2.1%
軽費	0人 0.0%	0人 0.0%	0人 0.0%
サ高住	6人 2.5%	0人 0.0%	6人 2.5%
GH	0人 0.0%	0人 0.0%	0人 0.0%
特定	0人 0.0%	0人 0.0%	0人 0.0%
地密特定	0人 0.0%	0人 0.0%	0人 0.0%
老健	1人 0.4%	2人 0.8%	3人 1.3%
療養型・ 介護医療院	1人 0.4%	1人 0.4%	2人 0.8%
その他の 医療機関	89人 37.2%	22人 9.2%	111人 46.4%
特養	48人 20.1%	10人 4.2%	58人 24.3%
地密特養	0人 0.0%	0人 0.0%	0人 0.0%
その他	2人 0.8%	0人 0.0%	2人 0.8%
把握していない			0人 0.0%
合計	200人 83.7%	39人 16.3%	239人 100.0%

# 過去1年間の介護療養型医療施設・介護医療院の入所及び退所の流れ

## 新規入所

84人

### 【療養型等】

1施設  
定員27人

## 退所

81人

居所変更

38人(46.9%)

死亡  
43人(53.1%)

入所前	市区町村内	市区町村外	合計
自宅	9人 10.7%	2人 2.4%	11人 13.1%
住宅型有料	0人 0.0%	0人 0.0%	0人 0.0%
軽費	0人 0.0%	0人 0.0%	0人 0.0%
サ高住	0人 0.0%	0人 0.0%	0人 0.0%
GH	0人 0.0%	0人 0.0%	0人 0.0%
特定	0人 0.0%	0人 0.0%	0人 0.0%
地密特定	0人 0.0%	0人 0.0%	0人 0.0%
老健	0人 0.0%	0人 0.0%	0人 0.0%
療養型・ 介護医療院	0人 0.0%	0人 0.0%	0人 0.0%
特養	0人 0.0%	0人 0.0%	0人 0.0%
地密特養	0人 0.0%	0人 0.0%	0人 0.0%
その他	46人 54.8%	27人 32.1%	73人 86.9%
把握していない			0人 0.0%
合計	55人 65.5%	29人 34.5%	84人 100.0%

変更後	市区町村内	市区町村外	合計
自宅	11人 28.9%	1人 2.6%	12人 31.6%
住宅型有料	0人 0.0%	0人 0.0%	0人 0.0%
軽費	0人 0.0%	0人 0.0%	0人 0.0%
サ高住	0人 0.0%	0人 0.0%	0人 0.0%
GH	0人 0.0%	0人 0.0%	0人 0.0%
特定	0人 0.0%	0人 0.0%	0人 0.0%
地密特定	0人 0.0%	0人 0.0%	0人 0.0%
老健	0人 0.0%	3人 7.9%	3人 7.9%
療養型・ 介護医療院	0人 0.0%	0人 0.0%	0人 0.0%
その他の 医療機関	14人 36.8%	6人 15.8%	20人 52.6%
特養	0人 0.0%	0人 0.0%	0人 0.0%
地密特養	0人 0.0%	0人 0.0%	0人 0.0%
その他	1人 2.6%	2人 5.3%	3人 7.9%
把握していない			0人 0.0%
合計	26人 68.4%	12人 31.6%	38人 100.0%

# 過去1年間の特別養護老人ホームの入所及び退所の流れ

## 新規入所

90人

入所前	市区町村内	市区町村外	合計
自宅	26人 28.9%	0人 0.0%	26人 28.9%
住宅型有料	3人 3.3%	0人 0.0%	3人 3.3%
軽費	0人 0.0%	0人 0.0%	0人 0.0%
サ高住	0人 0.0%	0人 0.0%	0人 0.0%
GH	3人 3.3%	0人 0.0%	3人 3.3%
特定	0人 0.0%	0人 0.0%	0人 0.0%
地密特定	0人 0.0%	0人 0.0%	0人 0.0%
老健	21人 23.3%	0人 0.0%	21人 23.3%
療養型・ 介護医療院	1人 1.1%	0人 0.0%	1人 1.1%
特養	1人 1.1%	0人 0.0%	1人 1.1%
地密特養	0人 0.0%	0人 0.0%	0人 0.0%
その他	33人 36.7%	2人 2.2%	35人 38.9%
把握していない			0人 0.0%
合計	88人 97.8%	2人 2.2%	90人 100.0%

【特養】

3施設  
定員220人

## 退所

94人

死亡  
75人(79.8%)

居所変更

19人(20.2%)

変更後	市区町村内	市区町村外	合計
自宅	0人 0.0%	0人 0.0%	0人 0.0%
住宅型有料	0人 0.0%	0人 0.0%	0人 0.0%
軽費	0人 0.0%	0人 0.0%	0人 0.0%
サ高住	0人 0.0%	0人 0.0%	0人 0.0%
GH	0人 0.0%	0人 0.0%	0人 0.0%
特定	0人 0.0%	0人 0.0%	0人 0.0%
地密特定	0人 0.0%	0人 0.0%	0人 0.0%
老健	0人 0.0%	0人 0.0%	0人 0.0%
療養型・ 介護医療院	5人 26.3%	0人 0.0%	5人 26.3%
その他の 医療機関	10人 52.6%	0人 0.0%	10人 52.6%
特養	0人 0.0%	0人 0.0%	0人 0.0%
地密特養	0人 0.0%	0人 0.0%	0人 0.0%
その他	4人 21.1%	0人 0.0%	4人 21.1%
把握していない			0人 0.0%
合計	19人 100.0%	0人 0.0%	19人 100.0%

# 過去1年間の地域密着型特別養護老人ホームの入所及び退所の流れ

## 新規入所

0人

## 【地密特養】

0施設  
定員0人

## 退所

0人

死亡  
0人(0.0%)

居所変更

0人(0.0%)

入所前	市区町村内	市区町村外	合計
自宅	0人 0.0%	0人 0.0%	0人 0.0%
住宅型有料	0人 0.0%	0人 0.0%	0人 0.0%
軽費	0人 0.0%	0人 0.0%	0人 0.0%
サ高住	0人 0.0%	0人 0.0%	0人 0.0%
GH	0人 0.0%	0人 0.0%	0人 0.0%
特定	0人 0.0%	0人 0.0%	0人 0.0%
地密特定	0人 0.0%	0人 0.0%	0人 0.0%
老健	0人 0.0%	0人 0.0%	0人 0.0%
療養型・ 介護医療院	0人 0.0%	0人 0.0%	0人 0.0%
特養	0人 0.0%	0人 0.0%	0人 0.0%
地密特養	0人 0.0%	0人 0.0%	0人 0.0%
その他	0人 0.0%	0人 0.0%	0人 0.0%
把握していない			0人 0.0%
合計	0人 0.0%	0人 0.0%	0人 0.0%

変更後	市区町村内	市区町村外	合計
自宅	0人 0.0%	0人 0.0%	0人 0.0%
住宅型有料	0人 0.0%	0人 0.0%	0人 0.0%
軽費	0人 0.0%	0人 0.0%	0人 0.0%
サ高住	0人 0.0%	0人 0.0%	0人 0.0%
GH	0人 0.0%	0人 0.0%	0人 0.0%
特定	0人 0.0%	0人 0.0%	0人 0.0%
地密特定	0人 0.0%	0人 0.0%	0人 0.0%
老健	0人 0.0%	0人 0.0%	0人 0.0%
療養型・ 介護医療院	0人 0.0%	0人 0.0%	0人 0.0%
その他の 医療機関	0人 0.0%	0人 0.0%	0人 0.0%
特養	0人 0.0%	0人 0.0%	0人 0.0%
地密特養	0人 0.0%	0人 0.0%	0人 0.0%
その他	0人 0.0%	0人 0.0%	0人 0.0%
把握していない			0人 0.0%
合計	0人 0.0%	0人 0.0%	0人 0.0%

# 居所変更した人の要支援・要介護度

サービス種別	自立	支1	支2	介1	介2	介3	介4	介5	死亡	申請中	合計
住宅型有料	0人	0人	2人	3人	3人	11人	10人	3人	6人	0人	38人
(n=4)	0.0%	0.0%	5.3%	7.9%	7.9%	28.9%	26.3%	7.9%	15.8%	0.0%	100.0%
軽費	0人	0人	0人	0人	0人	0人	0人	0人	0人	0人	0人
(n=0)	0.0%	0.0%	0.0%	0.0%	0.0%	0.0%	0.0%	0.0%	0.0%	0.0%	0.0%
サ高住	0人	0人	0人	0人	2人	3人	6人	3人	17人	0人	31人
(n=4)	0.0%	0.0%	0.0%	0.0%	6.5%	9.7%	19.4%	9.7%	54.8%	0.0%	100.0%
GH	0人	0人	0人	1人	1人	7人	5人	2人	6人	0人	22人
(n=5)	0.0%	0.0%	0.0%	4.5%	4.5%	31.8%	22.7%	9.1%	27.3%	0.0%	100.0%
特定	0人	0人	0人	0人	0人	0人	0人	0人	0人	0人	0人
(n=0)	0.0%	0.0%	0.0%	0.0%	0.0%	0.0%	0.0%	0.0%	0.0%	0.0%	0.0%
地密特定	0人	0人	0人	0人	0人	0人	0人	0人	0人	0人	0人
(n=0)	0.0%	0.0%	0.0%	0.0%	0.0%	0.0%	0.0%	0.0%	0.0%	0.0%	0.0%
老健	0人	0人	0人	27人	32人	67人	95人	75人	79人	0人	375人
(n=5)	0.0%	0.0%	0.0%	7.2%	8.5%	17.9%	25.3%	20.0%	21.1%	0.0%	100.0%
療養型・介護医療院	0人	0人	0人	3人	1人	3人	18人	13人	43人	0人	81人
(n=1)	0.0%	0.0%	0.0%	3.7%	1.2%	3.7%	22.2%	16.0%	53.1%	0.0%	100.0%
特養	0人	1人	0人	0人	0人	18人	27人	36人	75人	0人	157人
(n=3)	0.0%	0.6%	0.0%	0.0%	0.0%	11.5%	17.2%	22.9%	47.8%	0.0%	100.0%
地密特養	0人	0人	0人	0人	0人	0人	0人	0人	0人	0人	0人
(n=0)	0.0%	0.0%	0.0%	0.0%	0.0%	0.0%	0.0%	0.0%	0.0%	0.0%	0.0%
合計	0人	1人	2人	34人	39人	109人	161人	132人	226人	0人	704人
(n=22)	0.0%	0.1%	0.3%	4.8%	5.5%	15.5%	22.9%	18.8%	32.1%	0.0%	100.0%

# 居所変更した人の要支援・要介護度（老健を除外）

サービス種別	自立	支1	支2	介1	介2	介3	介4	介5	死亡	申請中	合計
住宅型有料	0人	0人	2人	3人	3人	11人	10人	3人	6人	0人	38人
(n=4)	0.0%	0.0%	5.3%	7.9%	7.9%	28.9%	26.3%	7.9%	15.8%	0.0%	100.0%
軽費	0人	0人	0人	0人	0人	0人	0人	0人	0人	0人	0人
(n=0)	0.0%	0.0%	0.0%	0.0%	0.0%	0.0%	0.0%	0.0%	0.0%	0.0%	0.0%
サ高住	0人	0人	0人	0人	2人	3人	6人	3人	17人	0人	31人
(n=4)	0.0%	0.0%	0.0%	0.0%	6.5%	9.7%	19.4%	9.7%	54.8%	0.0%	100.0%
GH	0人	0人	0人	1人	1人	7人	5人	2人	6人	0人	22人
(n=5)	0.0%	0.0%	0.0%	4.5%	4.5%	31.8%	22.7%	9.1%	27.3%	0.0%	100.0%
特定	0人	0人	0人	0人	0人	0人	0人	0人	0人	0人	0人
(n=0)	0.0%	0.0%	0.0%	0.0%	0.0%	0.0%	0.0%	0.0%	0.0%	0.0%	0.0%
地密特定	0人	0人	0人	0人	0人	0人	0人	0人	0人	0人	0人
(n=0)	0.0%	0.0%	0.0%	0.0%	0.0%	0.0%	0.0%	0.0%	0.0%	0.0%	0.0%
療養型・介護医療院	0人	0人	0人	3人	1人	3人	18人	13人	43人	0人	81人
(n=1)	0.0%	0.0%	0.0%	3.7%	1.2%	3.7%	22.2%	16.0%	53.1%	0.0%	100.0%
特養	0人	1人	0人	0人	0人	18人	27人	36人	75人	0人	157人
(n=3)	0.0%	0.6%	0.0%	0.0%	0.0%	11.5%	17.2%	22.9%	47.8%	0.0%	100.0%
地密特養	0人	0人	0人	0人	0人	0人	0人	0人	0人	0人	0人
(n=0)	0.0%	0.0%	0.0%	0.0%	0.0%	0.0%	0.0%	0.0%	0.0%	0.0%	0.0%
合計（老健除外）	0人	1人	2人	7人	7人	42人	66人	57人	147人	0人	329人
(n=17)	0.0%	0.3%	0.6%	2.1%	2.1%	12.8%	20.1%	17.3%	44.7%	0.0%	100.0%

★施設等における死亡率（向上を目指す）



**44.7%**

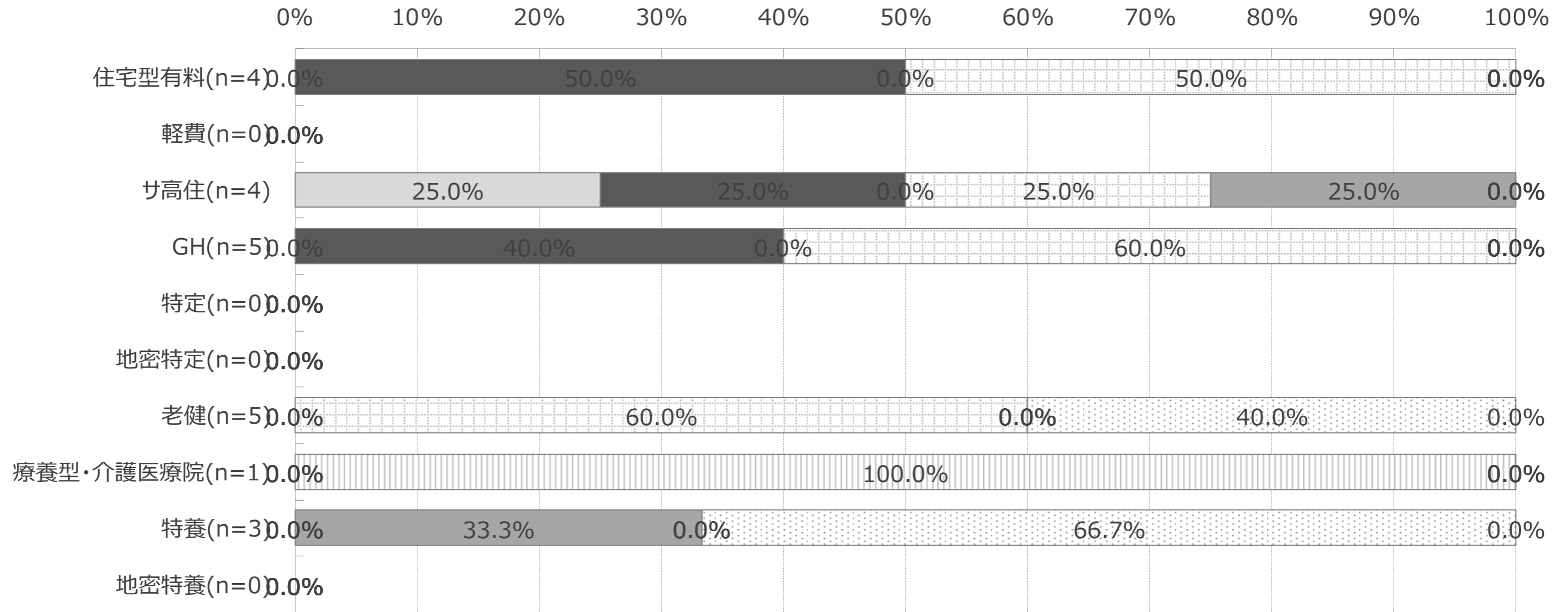
★要介護2以下の居所変更率（低下を目指す）



**5.2%**

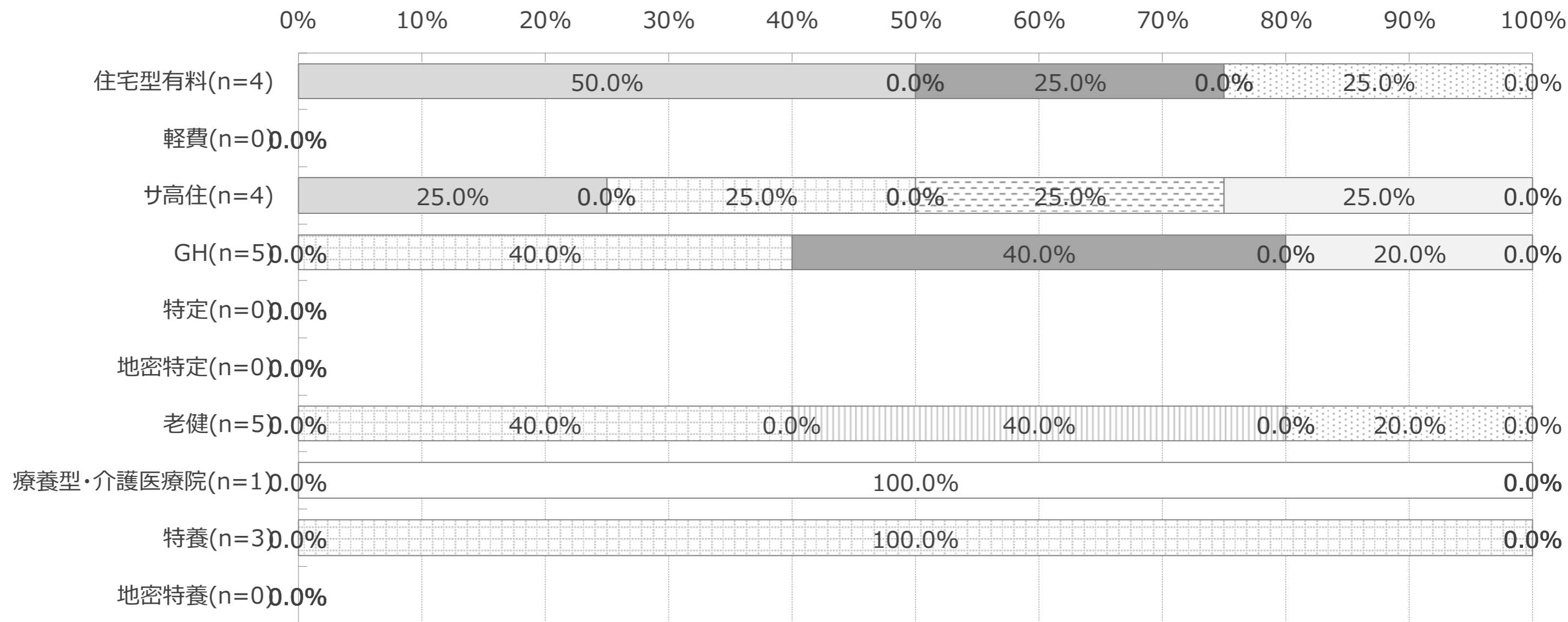


# 居所変更した理由（第1位）



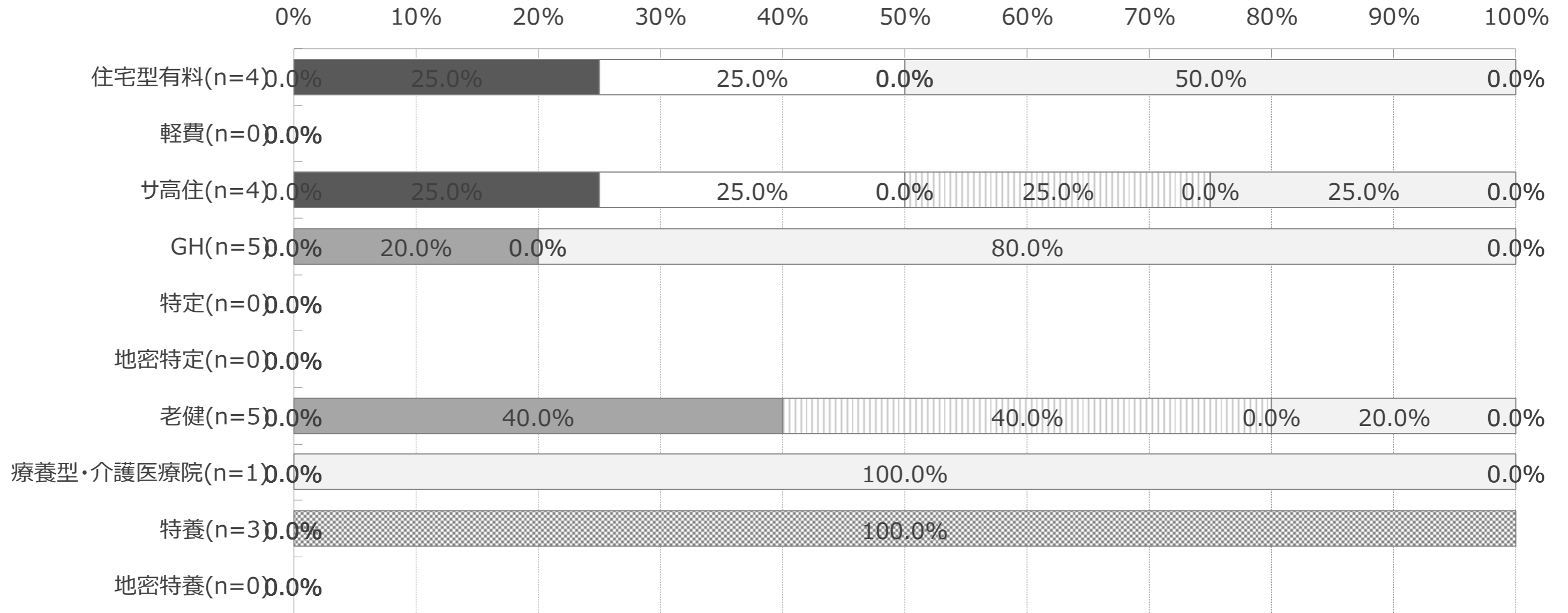
- 必要な支援の発生・増大
- 必要な身体介護の発生・増大
- 認知症の症状の悪化
- ▨ 医療的ケア・医療処置の必要性の高まり
- 上記以外の状態像の悪化
- ▨ 状態等の改善
- 必要な居宅サービスを望まなかったため
- 費用負担が重くなった
- ▨ その他
- ▨ 無回答

# 居所変更した理由（第2位）



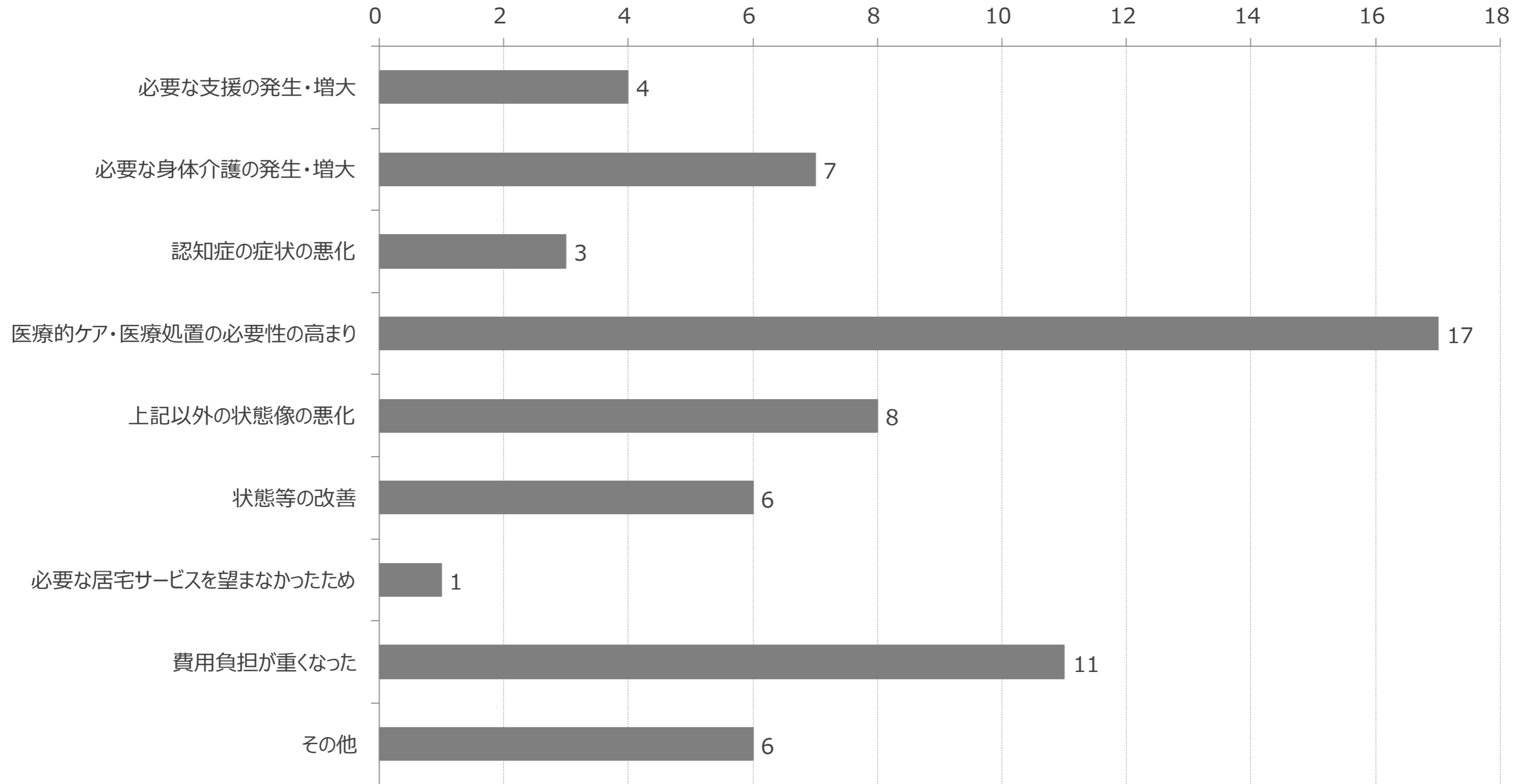
- 必要な支援の発生・増大
- 必要な身体介護の発生・増大
- 認知症の症状の悪化
- ▨ 医療的ケア・医療処置の必要性の高まり
- 上記以外の状態像の悪化
- ▨ 状態等の改善
- ▨ 必要な居宅サービスを望まなかったため
- 費用負担が重くなった
- ▨ その他
- ▨ 無回答

# 居所変更した理由（第3位）



- 必要な支援の発生・増大
- 必要な身体介護の発生・増大
- 認知症の症状の悪化
- ▨ 医療的ケア・医療処置の必要性の高まり
- 上記以外の状態像の悪化
- ▨ 状態等の改善
- 必要な居宅サービスを望まなかったため
- 費用負担が重くなった
- ▨ その他
- ▨ 無回答

# 居所変更した理由（n=22、順位不問、複数回答）



# 受けている医療処置別の入所・入居者数

サービス種別	点滴の管理	中心静脈栄養	透析	ストマの処置	酸素療法	呼吸器	気管切開の処置	疼痛の看護	経管栄養	モニター測定	褥瘡の処置	カテーテル	喀痰吸引	インスリン注射
住宅型有料	0人	0人	3人	0人	0人	0人	0人	0人	0人	0人	0人	2人	0人	2人
(n=4)	0.0%	0.0%	2.3%	0.0%	0.0%	0.0%	0.0%	0.0%	0.0%	0.0%	0.0%	1.6%	0.0%	1.6%
軽費	0人	0人	0人	0人	0人	0人	0人	0人	0人	0人	0人	0人	0人	0人
(n=0)	0.0%	0.0%	0.0%	0.0%	0.0%	0.0%	0.0%	0.0%	0.0%	0.0%	0.0%	0.0%	0.0%	0.0%
サ高住	0人	0人	0人	0人	1人	0人	0人	0人	0人	0人	1人	2人	0人	1人
(n=4)	0.0%	0.0%	0.0%	0.0%	1.0%	0.0%	0.0%	0.0%	0.0%	0.0%	1.0%	1.9%	0.0%	1.0%
GH	0人	0人	0人	0人	0人	0人	0人	0人	0人	0人	1人	0人	0人	0人
(n=5)	0.0%	0.0%	0.0%	0.0%	0.0%	0.0%	0.0%	0.0%	0.0%	0.0%	1.1%	0.0%	0.0%	0.0%
特定	0人	0人	0人	0人	0人	0人	0人	0人	0人	0人	0人	0人	0人	0人
(n=0)	0.0%	0.0%	0.0%	0.0%	0.0%	0.0%	0.0%	0.0%	0.0%	0.0%	0.0%	0.0%	0.0%	0.0%
地密特定	0人	0人	0人	0人	0人	0人	0人	0人	0人	0人	0人	0人	0人	0人
(n=0)	0.0%	0.0%	0.0%	0.0%	0.0%	0.0%	0.0%	0.0%	0.0%	0.0%	0.0%	0.0%	0.0%	0.0%
老健	6人	0人	0人	2人	2人	0人	4人	2人	80人	40人	16人	74人	83人	16人
(n=5)	1.5%	0.0%	0.0%	0.5%	0.5%	0.0%	1.0%	0.5%	19.4%	9.7%	3.9%	17.9%	20.1%	3.9%
療養型・介護医療院	5人	0人	0人	0人	1人	0人	1人	0人	7人	0人	2人	2人	11人	1人
(n=1)	20.0%	0.0%	0.0%	0.0%	4.0%	0.0%	4.0%	0.0%	28.0%	0.0%	8.0%	8.0%	44.0%	4.0%
特養	0人	0人	0人	1人	0人	0人	0人	0人	9人	0人	5人	4人	3人	3人
(n=3)	0.0%	0.0%	0.0%	0.5%	0.0%	0.0%	0.0%	0.0%	4.1%	0.0%	2.3%	1.8%	1.4%	1.4%
地密特養	0人	0人	0人	0人	0人	0人	0人	0人	0人	0人	0人	0人	0人	0人
(n=0)	0.0%	0.0%	0.0%	0.0%	0.0%	0.0%	0.0%	0.0%	0.0%	0.0%	0.0%	0.0%	0.0%	0.0%
合計	11人	0人	3人	3人	4人	0人	5人	2人	96人	40人	25人	84人	97人	23人
(n=22)	0.8%	0.0%	0.2%	0.2%	0.3%	0.0%	0.4%	0.1%	7.0%	2.9%	1.8%	6.1%	7.1%	1.7%

(注) 割合は各セルの人数を施設等ごとの入居・入所者数で除して算出しています。