




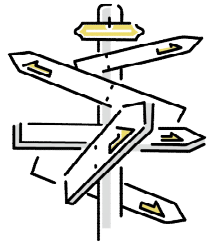





市民のくらし


02

## 2. 市民の暮らし

<b>1</b> <b>世帯人口</b>	<b>2</b> <b>出生</b>	<b>3</b> <b>死亡</b>
1世帯に2.0人 令和7.4.1	1日に1.2人 令和6年次	1日に4.2人 令和6年次
		
<b>4</b> <b>転入・転出</b>	<b>5</b> <b>婚姻</b>	<b>6</b> <b>離婚</b>
転入 1日に15.5人 転出 1日に12.9人 令和6年次	1日に0.8組 令和6年次	1日に0.4組 令和6年次
		
<b>7</b> <b>市職員(消防職を含む)</b>	<b>8</b> <b>一般会計支出額</b>	<b>9</b> <b>個人市民税収入額</b>
市民130.0人に1人 令和7.4.1	1人当たり445,685円 令和6年度	1人当たり51,831円 令和6年度
		

**10 市立小中学校教員**

小学校児童 13.5 人に 1 人  
 中学校生徒 12.3 人に 1 人  
 令和 7. 5. 1



**11 消防職**

318.6 世帯に 1 人  
 令和 7. 4. 1



絵で見る  
 市民のくらし

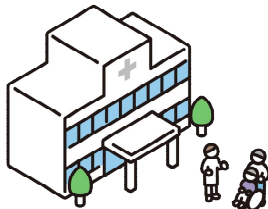
**12 医師(歯科医師を含む)**

182.7 世帯に 1 人  
 令和 6 年度



**13 病院・診療所**

439.1 世帯に 1 か所  
 令和 6 年度



**14 交通事故**

1 日に 6.4 件  
 令和 6 年次



**15 犯罪**

1 日に 1.7 件  
 令和 6 年次



**16 火災**

1 か月に 1.9 件  
 令和 6 年次



**17 ごみ処理**

1 世帯で 502.7 kg  
 令和 6 年度



## 茨城県全体から見た取手市早わかり表

分類	項目	指標値・実数値	県内順位	基準日
土地・人口	総面積	69.94 (km <sup>2</sup> )	33位	令和6年10月1日
	可住地面積	67.91 (km <sup>2</sup> )	28位	令和4年
	総人口	103,617 (人)	7位	令和6年10月1日
	一般世帯人員(1世帯当たり人員)	2.27 (人)	40位	令和2年10月1日
	人口密度(総面積1km <sup>2</sup> 当たり)	<b>1,481.5 (人)</b>	<b>3位</b>	令和6年10月1日
	15歳未満人口割合	9.6 (%)	26位	令和6年10月1日
	15～64歳人口割合	55.2 (%)	28位	令和6年10月1日
	65歳以上人口割合	35.2 (%)	17位	令和6年10月1日
	出生率(千人当たり)	4.7 (‰)	18位	令和5年
	死亡率(千人当たり)	13.2 (‰)	35位	令和5年
	高齢単身者割合	17.00 (%)	6位	令和2年10月1日
	未婚率	25.61 (%)	21位	令和2年10月1日
	外国人割合	2.60 (%)	23位	令和5年12月31日
	経済・財政	市町村内総生産(名目)	369,685 (百万円)	10位
製造品出荷額等(従業者4人以上の事業所)		338,210 (百万円)	14位	令和4年
商品販売額		130,221 (百万円)	11位	令和2年
小売事業所売場面積		86,506 (m <sup>2</sup> )	15位	令和3年6月1日
第1次産業就業者割合		<b>1.83 (%)</b>	<b>42位</b>	令和2年10月1日
第2次産業就業者割合		22.34 (%)	41位	令和2年10月1日
第3次産業就業者割合		<b>75.83 (%)</b>	<b>3位</b>	令和2年10月1日
自市町村内就業者比率		15.99 (%)	41位	令和2年
財政力指数		0.595 (—)	27位	令和6年度
実質公債費比率		7.1 (%)	22位	令和5年
市町村民税(住民1人当たり)		66.71 (千円)	15位	令和5年度
固定資産税(住民1人当たり)		<b>51.61 (千円)</b>	<b>42位</b>	令和5年度
歳出決算総額(住民1人当たり)		454.47 (千円)	30位	令和5年度
教育・文化	幼稚園数(3～5歳1万人当たり)	30.03 (園)	19位	令和6年5月1日
	小学校児童数(教員1人当たり)	14.61 (人)	11位	令和6年5月1日
	中学校生徒数(教員1人当たり)	13.87 (人)	5位	令和6年5月1日
	社会体育施設数(10万人当たり)	36.61 (所)	28位	令和3年10月1日
居住・環境	持ち家率	72.57 (%)	30位	令和5年10月1日
	水道普及率	96.3 (%)	20位	令和5年3月31日
	污水处理人口普及率	90.5 (%)	18位	令和6年3月31日
	下水道普及率	77.7 (%)	11位	令和6年3月31日
	ごみ収集量(1人1日当たり)	<b>612 (g)</b>	<b>44位</b>	令和5年度
	道路実延長(総面積1km <sup>2</sup> 当たり)	<b>14.82 (km)</b>	<b>2位</b>	令和5年3月31日
	市町村道舗装率	77.01 (%)	10位	令和5年3月31日
	自家用乗用車数(千人当たり)	<b>535.8 (台)</b>	<b>44位</b>	令和6年3月31日
社会保障・医療	国民年金受給金額(受給権者1人当たり)	695.6 (千円)	12位	令和6年3月31日
	生活保護被保護実人員(千人当たり)	12.8 (人)	7位	令和5年度
	児童福祉施設等数(10万人当たり)	13.50 (所)	36位	令和5年10月1日
	一般病院数(10万人当たり)	7.7 (施設)	7位	令和5年10月1日
	一般診療所数(10万人当たり)	55.0 (施設)	22位	令和5年10月1日
	医師数(10万人当たり)	196.6 (人)	9位	令和4年12月31日
	看護師・准看護師数(10万人当たり)	904.8 (人)	24位	令和4年12月31日
	歯科診療所数(10万人当たり)	53.0 (施設)	9位	令和5年10月1日
	歯科医師数(10万人当たり)	66.5 (人)	12位	令和4年12月31日
	生活習慣病による死亡者数(10万人当たり)	679.0 (人)	27位	令和4年
	国民健康保険医療費(被保険者1人当たり)	353,750 (円)	27位	令和4年度
安全	火災出火件数(10万人当たり)	<b>27.01 (件)</b>	<b>42位</b>	令和5年
	建物火災損害額(1人当たり)	736 (円)	25位	令和5年
	交通事故発生件数(千人当たり)	2.32 (件)	11位	令和5年
	交通事故死傷者数(10万人当たり)	273.0 (人)	16位	令和5年
	刑法犯認知件数(千人当たり)	5.77 (件)	33位	令和5年

資料: 市町村早わかり 令和7年7月