

市民のくらし

02

## 2. 市民の暮らし

<b>1</b> 世帯人口	<b>2</b> 出生	<b>3</b> 死亡
1世帯に2.1人 令和5.4.1	1日に1.4人 令和4年次	1日に4.5人 令和4年次
		
<b>4</b> 転入・転出	<b>5</b> 婚姻	<b>6</b> 離婚
転入 1日に21.5人 転出 1日に18.8人 令和4年次	1日に0.8組 令和4年次	1日に0.4組 令和4年次
		
<b>7</b> 市職員	<b>8</b> 市一般会計	<b>9</b> 市税
市民131.7人に1人 令和5.4.1	1人当たり428,347円 令和4年度	1人当たり53,950円 個人市民税 令和5.4.1
		

**10 教 員**

小学校児童 14.2 人に 1 人  
 中学校生徒 13.3 人に 1 人  
 令和 5.5.1



**11 消 防 士**

312.9 世帯に 1 人  
 令和 5.4.1



絵で見る  
市民のくらし

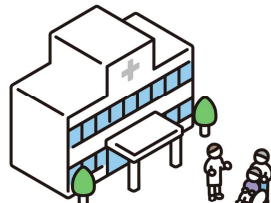
**12 医師(歯科医師を含む)**

177.2 世帯に 1 人  
 令和 4.10.1




**13 病(医)院・診療所**

429.6 世帯に 1 力所  
 令和 4.10.1




**14 交 通 事 故**

1 日に 6.3 件  
 令和 4 年次



**15 火 災**

1 カ月に 1.5 件  
 令和 4 年次



**16 犯 罪**

1 日に 1.3 件  
 令和 4 年度



**17 ごみ処理**

1 世帯で 553.1 kg  
 令和 4 年度



## 茨城県全体から見た取手市早わかり表

分類	項目	指標値・実数値	県内順位	基準日
土地・人口	総面積	69.94 (km <sup>2</sup> )	33位	令和4年10月1日
	可住地面積	67.95 (km <sup>2</sup> )	27位	令和2年
	総人口	103,780 (人)	7位	令和4年10月1日
	一般世帯人員(1世帯当たり人員)	2.27 (人)	40位	令和2年10月1日
	人口密度(総面積1km <sup>2</sup> 当たり)	<b>1,484 (人)</b>	<b>3位</b>	令和4年10月1日
	15歳未満人口割合	9.9 (%)	29位	令和4年10月1日
	15～64歳人口割合	54.8 (%)	32位	令和4年10月1日
	65歳以上人口割合	35.3 (%)	14位	令和4年10月1日
	出生率(千人当たり)	4.9 (‰)	24位	令和3年
	死亡率(千人当たり)	12.3 (‰)	30位	令和3年
	高齢単身者割合	17.00 (%)	6位	令和2年10月1日
	未婚率	25.61 (%)	21位	令和2年10月1日
	外国人割合	1.65 (%)	27位	令和3年12月31日
経済・財政	市町村内総生産(名目)	350,220 (百万円)	10位	令和元年度
	製造品出荷額等(従業者4人以上の事業所)	298,551 (百万円)	13位	令和2年
	商品販売額	130,221 (百万円)	11位	令和2年
	小売事業所売場面積	86,506 (m <sup>2</sup> )	15位	令和3年6月1日
	第1次産業就業者割合	<b>1.83 (%)</b>	<b>42位</b>	令和2年10月1日
	第2次産業就業者割合	22.34 (%)	41位	令和2年10月1日
	第3次産業就業者割合	<b>75.83 (%)</b>	<b>3位</b>	令和2年10月1日
	自市町村内就業者比率	15.99 (%)	41位	令和2年
	財政力指数	0.617 (—)	26位	令和4年度
	実質公債費比率	6.3 (%)	28位	令和3年度
	市町村民税(住民1人当たり)	63.91 (千円)	17位	令和3年度
	固定資産税(住民1人当たり)	50.59 (千円)	39位	令和3年度
歳出決算総額(住民1人当たり)	435.22 (千円)	35位	令和3年度	
教育・文化	幼稚園数(3～5歳1万人当たり)	30.03 (園)	24位	令和4年5月1日
	小学校児童数(教員1人当たり)	15.19 (人)	10位	令和4年5月1日
	中学校生徒数(教員1人当たり)	13.59 (人)	9位	令和4年5月1日
	運動広場数(10万人当たり)	8.67 (所)	37位	令和4年5月1日
居住・環境	持ち家率	76.87 (%)	19位	平成30年10月1日
	水道普及率	96.7 (%)	23位	令和3年3月31日
	汚水処理人口普及率	89.5 (%)	18位	令和4年3月31日
	下水道普及率	76.5 (%)	11位	令和4年3月31日
	ごみ収集量(1人1日当たり)	957 (g)	14位	令和3年度
	道路実延長(総面積1km <sup>2</sup> 当たり)	<b>14.85 (m)</b>	<b>2位</b>	平成31年4月1日
	市町村道舗装率	76.71 (%)	10位	平成31年4月1日
自家用乗用車数(千人当たり)	<b>533.3 (台)</b>	<b>44位</b>	令和4年3月31日	
社会保障・医療	国民年金受給金額(受給権者1人当たり)	681.7 (千円)	11位	令和4年3月31日
	生活保護被保護実人員(千人当たり)	12.0 (人)	7位	令和3年度
	保育所等数(0～5歳1万人当たり)	55.93 (所)	22位	令和3年10月1日
	一般病院数(10万人当たり)	7.7 (施設)	7位	令和3年10月1日
	一般診療所数(10万人当たり)	52.0 (施設)	27位	令和3年10月1日
	医師数(10万人当たり)	201.9 (人)	9位	令和2年12月31日
	看護師・准看護師数(10万人当たり)	913.7 (人)	21位	令和2年12月31日
	歯科診療所数(10万人当たり)	54.9 (施設)	8位	令和3年10月1日
	歯科医師数(10万人当たり)	67.9 (人)	15位	令和2年12月31日
	生活習慣病による死亡者数(10万人当たり)	623.3 (人)	29位	令和3年
国民健康保険医療費(被保険者1人当たり)	332,332 (円)	19位	令和2年度	
安全	火災出火件数(10万人当たり)	<b>18.3 (件)</b>	<b>44位</b>	令和3年
	建物火災損害額(1人当たり)	248 (円)	32位	令和3年
	交通事故発生件数(千人当たり)	1.81 (件)	27位	令和3年
	交通事故死傷者数(10万人当たり)	211.9 (人)	29位	令和3年
	刑法犯認知件数(千人当たり)	4.56 (件)	29位	令和3年

資料: 令和5年7月 市町村早わかり～指標からみたわがまち～