

市民のくらし


02

## 2. 市民の暮らし

<p><b>1</b> 世帯人口</p>	<p><b>2</b> 出生</p>	<p><b>3</b> 死亡</p>
<p>1世帯に2.2人 令和3.4.1</p>	<p>1日に1.5人 令和2年次</p>	<p>1日に3.4人 令和2年次</p>
		
<p><b>4</b> 転入・転出</p>	<p><b>5</b> 婚姻</p>	<p><b>6</b> 離婚</p>
<p>転入 1日に17.7人 転出 1日に15.5人 令和2年次</p>	<p>1日に0.7組 令和2年次</p>	<p>1日に0.4組 令和2年次</p>
		
<p><b>7</b> 市職員</p>	<p><b>8</b> 市一般会計</p>	<p><b>9</b> 市税</p>
<p>市民133.5人に1人 令和3.4.1</p>	<p>1人当り488,755円 令和2年度</p>	<p>1人当り54,214円 個人市民税 令和3.4.1</p>
		


**10 教 員**

小学校児童 14.4 人に 1 人  
 中学校生徒 12.6 人に 1 人  
 令和 3.5.1



**11 消 防 士**

304.3 世帯に 1 人  
 令和 3.4.1



絵で見る  
 市民のくらし

**12 医師(歯科医師を含む)**

176.4 世帯に 1 人  
 令和 2.10.1



**13 病(医)院・診療所**

413.7 世帯に 1 力所  
 令和 2.10.1



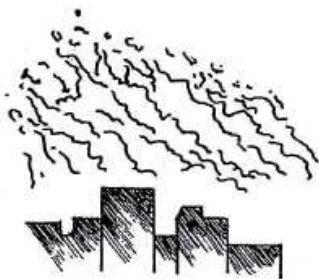
**14 交 通 事 故**

1 日に 6.0 件  
 令和 2 年次



**15 火 災**

1 力月に 1.1 件  
 令和 2 年次



**16 犯 罪**

1 日に 1.5 件  
 令和 2 年度



**17 ごみ処理**

1 世帯で 603.2 kg  
 令和 2 年度



茨城県全体から見た取手市早わかり表

分類	項目	指標値・実数値	県内順位	基準日
土地・人口	総面積	69.94 (km <sup>2</sup> )	33位	令和2年10月1日
	可住地面積	67.95 (km <sup>2</sup> )	27位	平成30年
	総人口	104,667 (人)	7位	令和元年10月1日
	世帯人員(1世帯当たり人員)	2.31 (人)	40位	令和元年10月1日
	人口密度(総面積1km <sup>2</sup> 当たり)	<b>1,497 (人)</b>	<b>3位</b>	令和元年10月1日
	15歳未満人口割合	10.5 (%)	31位	令和元年10月1日
	15～64歳人口割合	55.1 (%)	35位	令和元年10月1日
	65歳以上人口割合	34.5 (%)	10位	令和元年10月1日
	出生率(千人当たり)	5.4 (%)	22位	令和元年
	死亡率(千人当たり)	11.6 (%)	32位	令和元年
	高齢単身者割合	14.76 (%)	7位	平成27年10月1日
	未婚率	26.41 (%)	13位	平成27年10月1日
	外国人割合	1.54 (%)	27位	令和元年12月31日
経済・財政	市町村内総生産(名目)	339,000(百万円)	12位	平成30年度
	製造品出荷額等(従業者4人以上の事業所)	283,341(百万円)	15位	平成30年
	商品販売額	150,473(百万円)	10位	平成27年
	小売事業所売場面積	84,112 (m <sup>2</sup> )	15位	平成28年6月1日
	第1次産業就業者割合	<b>1.88 (%)</b>	<b>42位</b>	平成27年10月1日
	第2次産業就業者割合	23.30 (%)	41位	平成27年10月1日
	第3次産業就業者割合	<b>74.83 (%)</b>	<b>3位</b>	平成27年10月1日
	自市町村内就業者比率	16.73 (%)	40位	平成27年
	財政力指数	0.673 (－)	24位	令和2年度
	実質公債費比率	7.1 (%)	25位	令和元年度
	市町村民税(住民1人当たり)	62.33(千円)	23位	令和元年度
	固定資産税(住民1人当たり)	51.21(千円)	38位	令和元年度
	歳出決算総額(住民1人当たり)	400.18(千円)	28位	令和元年度
教育・文化	幼稚園数(3～5歳1万人当たり)	26.94(園)	25位	令和2年5月1日
	小学校児童数(教員1人当たり)	15.64(人)	9位	令和2年5月1日
	中学校生徒数(教員1人当たり)	13.78(人)	7位	令和2年5月1日
	運動広場数(10万人当たり)	10.46(所)	34位	平成30年10月1日
居住・環境	持ち家率	76.87 (%)	19位	平成30年10月1日
	水道普及率	95.8 (%)	24位	令和2年3月31日
	汚水処理人口普及率	88.5 (%)	20位	令和2年3月31日
	下水道普及率	75.4 (%)	11位	令和2年3月31日
	ごみ収集量(1人1日当たり)	982(g)	15位	令和元年度
	道路実延長(総面積1万m <sup>2</sup> 当たり)	<b>148.25(m)</b>	<b>2位</b>	平成30年4月1日
	市町村道舗装率	76.62 (%)	10位	平成30年4月1日
自家用乗用車数(千人当たり)	<b>523.6(台)</b>	<b>44位</b>	令和2年3月31日	
社会保障・医療	国民年金受給金額(受給権者1人当たり)	677.7(千円)	9位	令和2年3月31日
	生活保護被保護実人員(千人当たり)	8.9(人)	15位	平成28年度
	保育所等数(0～5歳1万人当たり)	50.53(所)	19位	令和元年10月1日
	一般病院数(10万人当たり)	7.6(施設)	7位	令和元年10月1日
	一般診療所数(10万人当たり)	51.6(施設)	24位	令和元年10月1日
	医師数(10万人当たり)	195.0(人)	9位	平成30年12月31日
	看護師・准看護師数(10万人当たり)	855.1(人)	20位	平成30年12月31日
	歯科診療所数(10万人当たり)	53.5(施設)	10位	令和元年10月1日
	歯科医師数(10万人当たり)	64.7(人)	17位	平成30年12月31日
	生活習慣病による死亡者数(10万人当たり)	591.7(人)	30位	平成30年
国民健康保険医療費(被保険者1人当たり)	324,215(円)	26位	平成30年度	
安全	火災出火件数(10万人当たり)	<b>17.20(件)</b>	<b>44位</b>	令和元年
	建物火災損害額(1人当たり)	1,150(円)	26位	令和元年
	交通事故発生件数(千人当たり)	2.06(件)	29位	令和元年
	交通事故死傷者数(10万人当たり)	251.3(人)	32位	令和元年
	刑法犯認知件数(千人当たり)	5.52(件)	33位	令和元年

資料: 令和3年7月 市町村早わかり～指標からみたわがまち～