

参 考 資 料

目 次

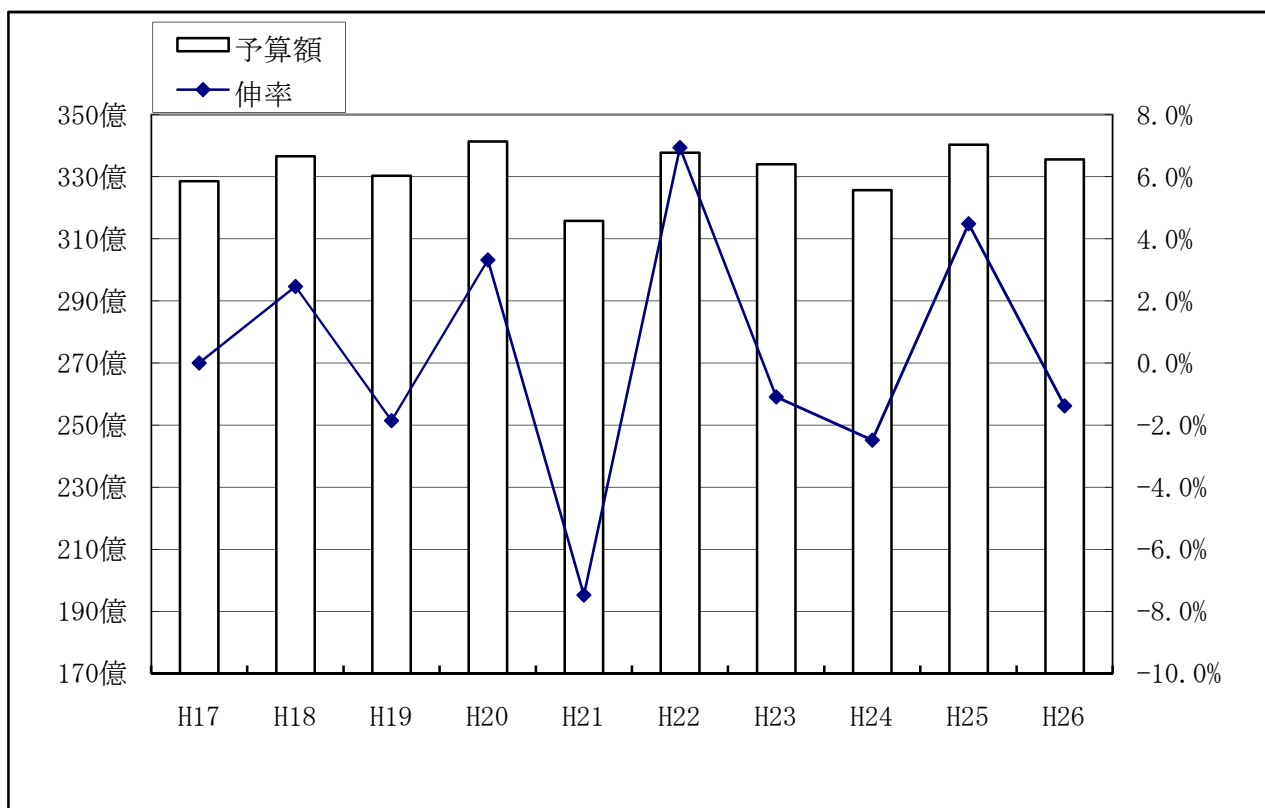
一般会計予算額の推移	233
一般会計款別歳入・歳出の割合	233
一般会計性質別歳出内訳	234
特別会計予算額の推移	235
款別性質別一覧表(一般会計)	236
各款における節の占める支出額及び比率(一般会計)	238
平成 26 年度常総地方市町村圏事務組合	
市町村負担金算出計算書	240
平成 26 年度常総地方市町村圏事務組合	
共通維持管理費市町村負担金計算書	242
平成 26 年度取手地方広域下水道組合	
負担金算出計算書	243
平成 25 年度～平成 26 年度	
補助金等予算比較表(一般会計)	244
平成 26 年度合併特例債充当先一覧(一般会計)	247
財政指標の推移	248

一般会計予算額の推移

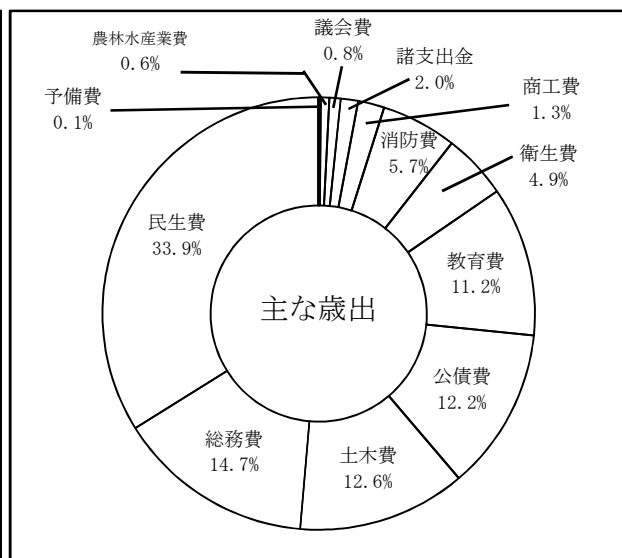

(単位:千円)

年 度	平成21年度	平成22年度	平成23年度	平成24年度	平成25年度	平成26年度
予算額	31,580,000	33,770,000	33,400,549	32,570,000	34,030,000	33,560,000

※平成23年度は当初骨格予算のため、6月補正後の予算額で比較



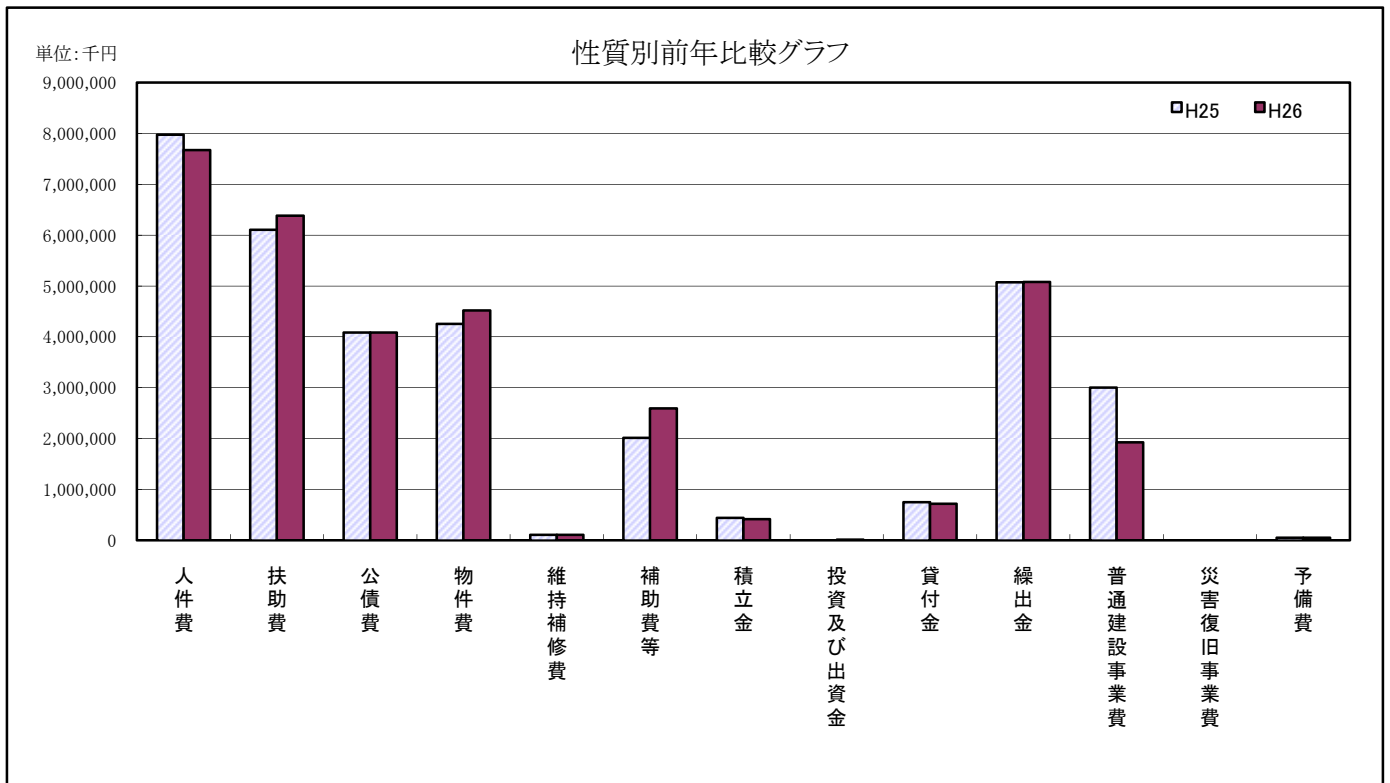
一般会計款別歳入・歳出の割合



平成26年度一般会計性質別歳出内訳

(単位：千円、%)

区 分	平成26年度 当初予算		平成25年度 当初予算		比 較	増減率
		構成比		構成比		
人 件 費	7,674,951	22.9	7,971,656	23.5	△ 296,705	△ 3.7
うち特別職	34,122	0.1	34,122	0.1	0	0.0
うち議員	216,303	0.6	232,999	0.7	△ 16,696	△ 7.2
うち一般職	6,923,634	20.6	7,199,095	21.2	△ 275,461	△ 3.8
うち一般職非常勤	341,758	1.0	346,342	1.0	△ 4,584	△ 1.3
扶 助 費	6,379,552	19.0	6,102,330	17.9	277,222	4.5
公 債 費	4,084,110	12.2	4,283,549	12.6	△ 199,439	△ 4.7
うち借換分を除く	4,084,110		4,083,549		561	0.0
物 件 費	4,516,101	13.5	4,253,570	12.5	262,531	6.2
維 持 補 修 費	105,642	0.3	106,184	0.3	△ 542	△ 0.5
補 助 費 等	2,592,054	7.7	2,009,626	5.9	582,428	29.0
積 立 金	416,909	1.2	434,979	1.3	△ 18,070	△ 4.2
投 資 及 び 出 資 金	10,600	0.0	4,600	0.0	6,000	130.4
貸 付 金	719,481	2.1	744,701	2.2	△ 25,220	△ 3.4
繰 出 金	5,081,799	15.2	5,072,058	14.9	9,741	0.2
普 通 建 設 事 業 費	1,928,796	5.8	2,996,742	8.8	△ 1,067,946	△ 35.6
災 害 復 旧 事 業 費	5	0.0	5	0.0	0	0.0
予 備 費	50,000	0.1	50,000	0.1	0	0.0
合 計	33,560,000	100.0	34,030,000	100.0	△ 470,000	△ 1.4
うち借換分を除く	33,560,000		33,830,000		△ 270,000	△ 0.8



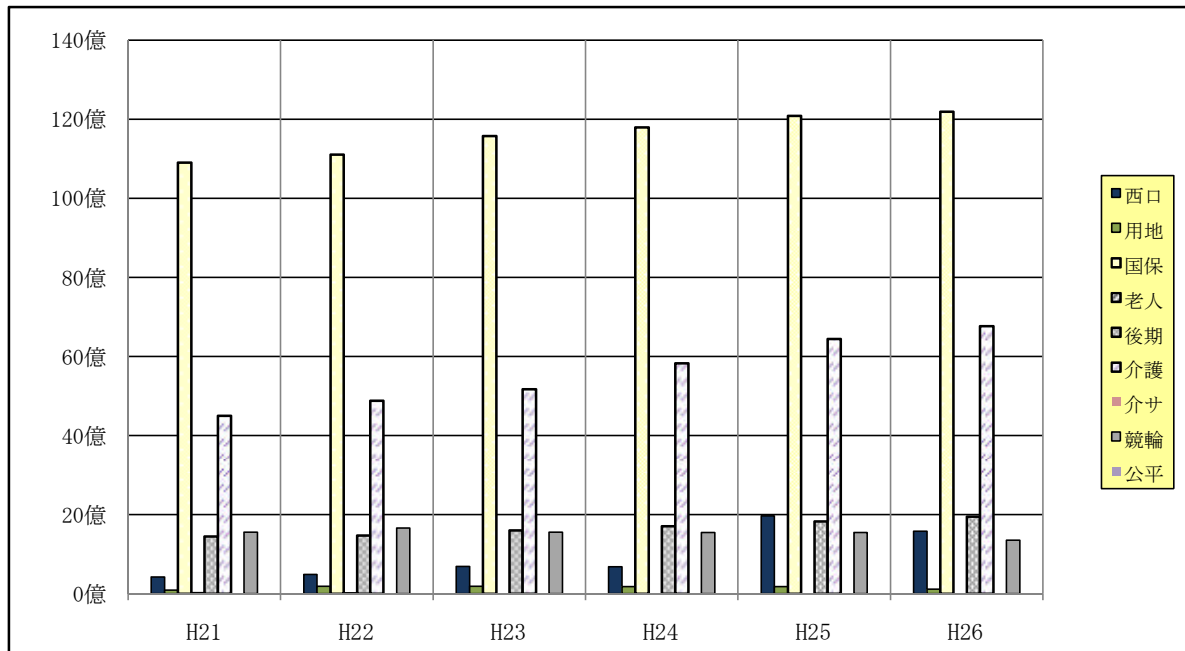
※性質別前年比較グラフは、H25年度の内、市債借換分（200,000）を除いた実質的な予算額の比較である。

特別会計予算額の推移

(単位:千円)

年 度	平成21年度	平成22年度	平成23年度	平成24年度	平成25年度	平成26年度
取 手 駅 西 口	424,593	486,172	688,671	678,234	1,968,574	1,577,279
用 地 先 行 取 得	88,260	185,078	182,634	180,008	177,530	116,880
国 民 健 康 保 険	10,906,042	11,104,673	11,578,320	11,790,164	12,085,419	12,188,163
老 人 保 健	18,376	12,218				
後 期 高 齢 者 医 療	1,450,700	1,472,593	1,602,494	1,708,324	1,832,564	1,951,433
介 護 保 険	4,504,458	4,885,044	5,174,191	5,826,387	6,445,795	6,770,477
介 護 サ ー ビ ス	12,319	12,227	14,314	14,279	17,038	19,549
競 輪	1,552,951	1,657,746	1,552,053	1,549,145	1,549,579	1,349,425
公 平 委 員 会	886	835	767	774	765	771
計	18,958,585	19,816,586	20,793,444	21,747,315	24,077,264	23,973,977

※平成23年度の取手駅西口は当初骨格予算のため、7月補正後の予算額で比較



款別性質別一覧表（一般会計）

区 分	議会費	総務費	民生費	衛生費	農林水産業費	商工費
1 人件費	268,678	2,382,231	1,237,039	355,580	99,461	127,679
うち職員給	39,375	1,266,489	912,237	284,350	68,096	98,499
2 物件費	9,713	813,044	361,657	832,191	13,680	53,274
3 維持補修費		8,558		300		
4 扶助費		41,000	6,260,756	10,159		
5 補助費等	4,179	774,799	701,388	396,045	80,850	192,723
6 普通建設事業費		506,429	20,932	45,776	14,909	15,444
(1) 補助事業費		163,529	5,003	37,037		
(2) 単独事業費		342,900	15,929	8,739	2,070	15,444
(3) 県営事業費					12,839	
7 災害復旧事業費						
(1) 補助事業費						
(2) 単独事業費						
8 公債費						
9 積立金		416,618	61	1		
10 投資及び出資金						10,600
11 貸付金		2,500	10,061		5,000	35,000
12 繰出金			2,783,340			
13 予備費						
歳出合計	282,570	4,945,179	11,375,234	1,640,052	213,900	434,720

(単位：千円)

土木費	消防費	教育費	災害復旧費	公債費	諸支出金	予備費	合 計	構成比
618,019	1,516,032	1,070,232					7,674,951	22.9%
506,238	1,126,566	705,769					5,007,619	14.9%
468,339	88,413	1,875,132		658			4,516,101	13.5%
51,901		44,883					105,642	0.3%
		67,637					6,379,552	19.0%
86,924	39,834	315,312					2,592,054	7.7%
701,701	253,062	370,543					1,928,796	5.8%
253,560	42,231	47,769					549,129	1.6%
448,141	210,831	322,774					1,366,828	4.1%
							12,839	0.1%
			5				5	0.0%
								0.0%
			5				5	0.0%
				4,084,110			4,084,110	12.2%
170		59					416,909	1.2%
							10,600	0.0%
		4,920			662,000		719,481	2.1%
2,298,309					150		5,081,799	15.2%
						50,000	50,000	0.1%
4,225,363	1,897,341	3,748,718	5	4,084,768	662,150	50,000	33,560,000	100.0%

各款における節の占める支出額及び比率（一般会計）

節	議会費	総務費	民生費	衛生費	農林水産業費	商工費
1 報酬	119,760	91,750	138,761	17,321	13,872	10,230
2 給料	24,300	792,662	600,061	181,925	44,113	63,468
3 職員手当等	54,933	1,176,332	312,176	102,425	28,983	35,031
4 共済費	69,685	368,571	197,384	54,183	12,493	20,596
5 災害補償費						
6 恩給及び退職年金						
7 賃金		33,220	117,778	7,695		13,611
8 報償費	299	2,365	8,297	4,665	79	1,012
9 旅費	479	7,281	4,261	674	13	370
10 交際費	400	1,100			63	
11 需用費	2,683	104,820	104,859	27,975	6,270	6,977
12 役務費	1,950	86,785	41,333	19,688	631	352
13 委託料	1,080	431,745	1,092,326	790,822	5,192	27,950
14 使用料及び賃借料	3,121	162,688	19,354	6,426	1,525	2,413
15 工事請負費		475,102	13,606		670	15,444
16 原材料費		908	140	20		
17 公有財産購入費						
18 備品購入費		5,474	13,402	410		
19 負担金，補助及び交付金	3,880	749,909	675,401	415,663	94,996	191,666
20 扶助費			5,242,606	10,159		
21 貸付金		2,500	10,061		5,000	35,000
22 補償，補填及び賠償金		3,996				
23 償還金，利子及び割引料		31,000				
24 投資及び出資金						10,600
25 積立金		416,618	61	1		
26 寄附金						
27 公課費		353	27			
28 繰出金			2,783,340			
29 予備費						
	282,570	4,945,179	11,375,234	1,640,052	213,900	434,720
構成比	0.8%	14.7%	33.9%	4.9%	0.6%	1.3%

(単位：千円)

土木費	消防費	教育費	災害復旧費	公債費	諸支出金	予備費	合計	構成比
29,734	19,406	120,670					561,504	1.7%
309,439	688,332	452,873					3,157,173	9.4%
187,849	603,833	366,416					2,867,978	8.5%
90,997	192,000	132,682					1,138,591	3.4%
		235,806					408,110	1.2%
466	14,027	26,524					57,734	0.2%
985	5,458	2,080					21,601	0.1%
	70	108					1,741	0.0%
125,727	46,251	784,270					1,209,832	3.6%
5,130	11,217	24,131		658			191,875	0.6%
382,866	18,317	655,298					3,405,596	10.2%
48,505	14,011	178,900					436,943	1.3%
582,797	28,345	341,065					1,457,029	4.3%
19,413	78	88	5				20,652	0.1%
15,443							15,443	0.0%
972	63,994	74,230					158,482	0.5%
1,738,853	190,196	280,870					4,341,434	12.9%
		67,637					5,320,402	15.9%
		4,920			662,000		719,481	2.1%
77,548	1						81,545	0.2%
				4,084,110			4,115,110	12.3%
							10,600	0.0%
170		59					416,909	1.2%
160	1,805	91					2,436	0.0%
608,309					150		3,391,799	10.1%
						50,000	50,000	0.2%
4,225,363	1,897,341	3,748,718	5	4,084,768	662,150	50,000	33,560,000	100.0%
12.6%	5.7%	11.2%	0.0%	12.2%	2.0%	0.1%	100.0%	

平成26年度常総地方広域市町村圏事務組合市町村負担金算出計算書

区 分		予算額 (按分比) 【A】	特 定 歳 入 控 除 額						計 【B】	
			国 庫 支出金	地方債	使用料 及 び 手数料	財産収入 雑 入	繰 越 金 預 金 利 子	消防費 負担金		
款別	負担割合									
共 通 事 業 分	1 議会費	均 等 割 1 0 人 口 割 9 0	870 (0.04)					136	136	
	2 総務費	(経常分) 均 等 割 1 0 人 口 割 9 0	86,770 (3.91)			345	11	13,585		13,941
		(交流センター分) 均 等 割 1 0 人 口 割 9 0	12,069 (0.00)				11,828			11,828
		(防災センター分) 均 等 割 1 0 人 口 割 9 0	7,490			132		395		527
		3 民生費	入所者数割 1 0 0	198					248	248
	4 衛生費	(経常分) 均 等 割 1 0 実 績 割 9 0	1,271,351 (57.33)	3,713		250,025	18,444	199,043		471,225
		(建設分) 均 等 割 1 0 人 口 割 9 0	0					5,587		5,587
	5 土木費	均 等 割 1 0 人 口 割 9 0	324,644 (14.64)		31,000	28,831	392	50,827		111,050
7 公債費	(経常分) 均 等 割 1 0 人 口 割 9 0	523,037 (23.58)					81,887		81,887	
	(障害者施設分) 入所者数割 1 0 0	60,908							0	
8 予備費	均 等 割 1 0 人 口 割 9 0	11,000 (0.50)					1,722		1,722	
小 計			2,298,337	3,713	31,000	279,333	30,675	353,430	698,151	
消 防 分	6 消防費	均 等 割 1 0 人 口 割 6 0 署員数割 3 0	2,574,750	11,745	206,700	4,337	16,245	41,597	133	280,757
合 計			4,873,087	15,458	237,700	283,670	46,920	395,027	133	978,908

注) 市町村負担金欄及び市町村別内訳欄中の()書は、つくばみらい市の消防団無線共同購入事業負担金を除く実質負担金である。

【単位：千円】

市 町 村 負 担 金 【A】 - 【B】	左 の 市 町 村 別 内 訳								
	常総市	取手市	守谷市	つくばみらい市	坂東市	龍ヶ崎市	牛久市	つくば市	利根町
734	168	270	168	128	—	—	—	—	—
72,829	16,656	26,838	16,670	12,665	—	—	—	—	—
241	40	96	60	45	—	—	—	—	—
6,963	910	1,474	911	688	—	1,112	1,167	395	306
△ 50	△ 18	△ 17	△ 7	△ 8	—	—	—	—	—
800,126	125,776	340,309	198,193	135,848	—	—	—	—	—
△ 5,587	△ 917	△ 2,237	△ 1,384	△ 1,049	—	—	—	—	—
213,594	35,061	85,513	52,926	40,094	—	—	—	—	—
441,150	72,240	176,193	109,050	82,609	1,058	—	—	—	—
60,908	21,753	20,665	8,701	9,789	—	—	—	—	—
9,278	2,122	3,419	2,124	1,613	—	—	—	—	—
1,600,186	273,791	652,523	387,412	282,422	1,058	1,112	1,167	395	306
2,294,126 (2,293,993)	674,242	—	890,346	729,538 (729,405)	—	—	—	—	—
3,894,312 (3,894,179)	948,033	652,523	1,277,758	1,011,960 (1,011,827)	1,058	1,112	1,167	395	306

平成26年度常総地方広域市町村圏事務組合共通維持管理費市町村負担金計算書

(建設費及び消防費を除く)

(単位：千円・%)

区分	市町村負担金	左の款別内訳							構成比	前年度市町村負担金	前年度との比較
		議会費	総務費	民生費	衛生費	土木費	公債費	予備費			
常総市	274,708	168	17,606	△ 18	125,776	35,061	93,993	2,122	17.1	208,428	66,280
取手市	654,760	270	28,408	△ 17	340,309	85,513	196,858	3,419	40.8	459,531	195,229
守谷市	388,796	168	17,641	△ 7	198,193	52,926	117,751	2,124	24.2	275,566	113,230
つくばみらい市	283,471	128	13,398	△ 8	135,848	40,094	92,398	1,613	17.6	203,717	79,754
坂東市	1,058						1,058		0.1	1,058	0
龍ヶ崎市	1,112		1,112						0.1	1,150	△ 38
牛久市	1,167		1,167						0.1	1,195	△ 28
つくば市	395		395						0.0	409	△ 14
利根町	306		306						0.0	318	△ 12
合計	1,605,773	734	80,033	△ 50	800,126	213,594	502,058	9,278	100.0	1,151,372	454,401

平成26年度取手地方広域下水道組合負担金算出計算書

(単位：千円)

	事業費	国県費	地方債	受益者負担金	使用料 手数料	財産 収入等	一 般 財 源			負担割合			
							繰入金	繰越金	雑入等				
経常経費	274,490	9,045			508			102	264,835 225,645 39,190	議会費 監査委員費 一般管理費 企画調査費	一般経費割 均等割 計画汚水量割	10% 90%	
事業費	1,913,296	773,956	802,700	89,636	62	1	60,000	35,599	33,387	117,955 91,209 26,746	整備総務費 処理場建設費 幹線管渠整備費 枝線管渠整備費	事業負担割 日最大汚水量割 事業負担割 事業負担割	
維持管理費	838,585				824,893					13,692 9,186 4,506	管理総務費 広域処理場管理費 広域管渠管理費	均等割 有収水量割 事業負担割	8% 92%
公債費等	2,225,629				345,076	35				1,880,518 1,363,960 516,558	元金 利子 諸支出金 予備費	事業負担割 事業負担割 事業負担割 均等割	
合計	5,252,000	783,001	802,700	89,636	1,170,539	36	60,000	35,599	33,489	2,277,000 1,690,000 587,000			

平成25年度～平成26年度補助金等予算比較表(一般会計)

(単位:千円)

補助金名	平成26年度	平成25年度	対前年度比較
政務活動費交付金	2,400	2,600	△ 200
議会費計	2,400	2,600	△ 200
市自主防犯組織結成事業補助金	50	50	0
取手市国際交流協会補助金	720	720	0
ユーバ市派遣に伴う学生派遣者補助金	540	540	0
交通安全母の会補助金	230	230	0
地区補助金	20,567	20,446	121
コミュニティ助成事業補助金	5,000	5,000	0
つみくさ教室事業補助金	100	150	△ 50
坂道道標建設事業補助金	0	200	△ 200
日本語習得支援事業補助金	130	100	30
地区集会所建設等事業費補助金	11,773	5,001	6,772
自主防災組織補助金	6,060	5,890	170
自主防災組織資機材補助金	900	600	300
被災住宅復興支援利子補給補助金	509	1,038	△ 529
地域改善対策事業補助金	683	683	0
総務費計	47,262	40,648	6,614
社会福祉協議会運営費補助金	128,973	128,085	888
民生委員協議会補助金	17,448	17,448	0
更生保護女性会補助金	98	98	0
取手地区保護司会取手支部補助金	250	250	0
ちょこっとくらぶ補助金	100	100	0
身体障害者福祉協議会補助金	72	72	0
重症心身障害児(者)を守る会補助金	28	28	0
社会参加促進事業補助金	937	786	151
移送サービス介助等補助金	1,680	1,680	0
移送サービス福祉車両点検整備費補助金	600	360	240
ステッキカー購入助成金	175	175	0
シルバー人材センター補助金	24,100	24,149	△ 49
高齢者クラブ助成事業補助金	2,764	2,947	△ 183
生活困難者軽減制度補助金	70	70	0
三次元プロジェクト運営補助金	4,500	4,500	0
とねっこ保育会補助金	100	0	100
民間保育園運営補助金	55,249	47,431	7,818
民間保育園一時預かり事業補助金	1,590	1,560	30
民間保育園延長保育促進事業補助金	72,072	55,370	16,702
民間保育園休日保育事業補助金	1,411	1,409	2
民間保育園病後児保育事業補助金	2,400	2,400	0
日本スポーツ振興センター共済掛金助成金	185	164	21
公立保育所すこやか保育応援事業補助金	1,080	1,440	△ 360

(単位:千円)

補助金名	平成26年度	平成25年度	対前年度比較
私立保育園すこやか保育応援事業補助金	1,800	1,440	360
認定こども園すこやか保育応援事業補助金	180	72	108
民生費計	317,862	292,034	25,828
取手献血連合会補助金	180	180	0
常総地域病院群輪番制病院運営費補助金	31,901	31,828	73
老人保健施設建設補助金	8,739	8,743	△ 4
公的病院等運営費補助金	125,000	0	125,000
取手市里山・谷津田保全「いもりの里」協議会補助金	350	350	0
合併処理浄化槽設置費補助金	15,933	15,033	900
単独処理浄化槽撤去費補助金	0	900	△ 900
生ごみ処理機等購入補助金	720	800	△ 80
資源回収助成金	9,060	8,900	160
衛生費計	191,883	66,734	125,149
認定農業者支援事業補助金	1,500	1,500	0
朝市実行委員会育成補助金	60	120	△ 60
農業経営基盤強化資金利子助成補助金	250	250	0
農業振興研究団体補助金	180	160	20
農業近代化資金利子補給補助金	150	150	0
水田農業転作等実施補助金	40,000	38,000	2,000
水田農業推進センター活動事業費補助金	200	200	0
農業者戸別所得補償制度推進事業費補助金	0	9,206	△ 9,206
茨城県経営所得安定対策直接支払推進事業費補助金	8,748	0	8,748
農産物直売所設置補助金	0	27,000	△ 27,000
岡堰土地改良区維持管理補助金	14,400	14,400	0
農林水産業費計	65,488	90,986	△ 25,498
商工会事業補助金	16,874	16,874	0
とりで産業まつり補助金	3,000	3,000	0
商店街活性化事業補助金	1,840	1,540	300
中小企業事業資金融資あっ旋保証料補助金	49,936	44,224	5,712
産業振興チャレンジ支援事業補助金	1,000	0	1,000
産業活動支援施設奨励金	82,647	62,224	20,423
産業活動支援雇用促進奨励金	3,100	1,500	1,600
空き店舗活用事業補助金	2,200	2,200	0
中小企業労働者金融保証料補助金	36	36	0
市観光協会補助金	30,130	29,540	590
商工費計	190,763	161,138	29,625
路線バス運行事業補助金	7,200	7,000	200
公共交通バリアフリー化設備整備費補助金	950	0	950
狭あい道路拡幅整備促進補助金	900	900	0
分筆測量補助金	1,400	1,400	0
木造住宅耐震補強補助金	1,000	0	1,000

(単位:千円)

補助金名	平成26年度	平成25年度	対前年度比較
雨水浸透施設助成金	345	345	0
保存緑地・保存樹木等助成金	461	456	5
ハーブフロー事業補助金	200	150	50
鯉のぼりプロジェクト補助金	200	200	0
緑の少年団補助金	144	144	0
土木費計	12,800	10,595	2,205
消防団ポンプ操法県大会出場分団補助金	180	180	0
消防団運営交付金(分団・団幹部)	6,310	6,480	△ 170
消防費計	6,490	6,660	△ 170
研究委嘱校補助金	250	300	△ 50
市子ども会育成連合会補助金	560	560	0
青少年育成市民会議補助金	410	410	0
子供天国事業補助金	180	180	0
夏季PTAプール水泳指導員補助金	800	800	0
特別活動補助金(小)	1,310	1,230	80
特別活動補助金(中)	4,950	3,950	1,000
公立幼稚園就園奨励費補助金	1,098	245	853
私立幼稚園就園奨励費補助金	152,965	127,548	25,417
私立幼稚園児保育料補助金	40,500	42,750	△ 2,250
私立幼稚園施設運営費補助金	2,970	2,970	0
私立幼稚園特別支援教育費補助金	1,540	1,320	220
私立幼稚園預かり保育助成金	795	795	0
私立幼稚園日本スポーツ振興センター災害共済掛金補助金	162	169	△ 7
社会教育団体補助金	559	559	0
少年少女合唱団補助金	80	80	0
文化連盟補助金	288	288	0
藤代文化協会補助金	210	210	0
国際音楽の日コンサート補助金	60	150	△ 90
取手螢輪補助金	200	200	0
取手アートプロジェクト事業運営補助金	3,240	3,240	0
地域特化型アートマネージャー養成講座助成金	800	0	800
文庫活動支援補助金	40	40	0
文化財関係補助金	419	452	△ 33
取手市体育協会補助金	7,317	7,317	0
取手市スポーツ少年団指導者養成・育成助成金	1,000	1,000	0
各種大会助成金	1,100	900	200
教育費計	223,803	197,663	26,140
総計	1,058,751	869,058	189,693

平成26年度 合併特例債充当先一覧(一般会計)

(単位:円)

款項目	事業名	項目	対象事業費	充当額
020106	庁舎の管理に要する経費	本庁舎耐震補強大規模改修工事	397,040,000	356,900,000
020111	防災施設等の設備に要する経費	防災行政無線柱建替工事	29,163,000	27,700,000
070202	道路維持に要する経費	ふれあい道路 維持工事	60,588,000	34,900,000
		西一・二丁目 実施設計委託料	1,739,000	1,600,000
070203	道路改良に要する経費	双葉 市道改良工事	34,141,000	25,100,000
		清水 市道改良工事	12,416,000	11,700,000
		新川 市道改良工事	70,373,000	66,700,000
		野々井陣屋原 市道改良工事	35,708,000	33,900,000
		藤代箕輪前 市道改良工事	39,125,000	37,100,000
		下高井田向 市道改良工事	16,481,000	7,200,000
070301	分庁舎の管理に要する経費	エレベーター整備工事	49,600,000	47,100,000
070305	都市計画道路3・4・3号上新町 環状線に要する経費(井野工区)	道路改良工事	142,707,000	89,300,000
	都市計画道路3・4・7号取手東口 城根線に要する経費	建物等積算業務委託料	7,938,000	7,500,000
070306	都市排水整備に要する経費	稲 雨水幹線整備負担金	13,409,000	12,700,000
		野々井地区 都市排水工事	32,400,000	30,700,000
		新取手三丁目 都市排水工事	24,690,000	23,400,000
		野々井大門地区 雨水排水整備負担金	15,196,000	14,400,000
080101	消防庁舎の管理運営に要する経費	戸頭消防署耐震補強大規模改修工事实施設計委託料	6,677,000	4,400,000
		吉田消防署耐震補強大規模改修工事	28,797,000	21,600,000
090203	小学校施設整備に要する経費	空調設備設置工事实施設計委託料	7,200,000	6,800,000
090203	小学校建設事業に要する経費	稲小校舎・体育館大規模改造工事实施設計委託料	11,700,000	11,100,000
		高井小校舎・体育館大規模改造工事实施設計委託料	9,700,000	9,200,000
090303	中学校建設事業に要する経費	藤代中体育館耐震補強工事实施設計委託料	10,130,000	9,600,000
090501	放課後児童対策事業に要する経費	戸頭東小放課後子どもクラブ室新築工事	67,443,000	200,800,000
		吉田小放課後子どもクラブ室新築工事	61,611,000	
		寺原小放課後子どもクラブ室新築工事	82,574,000	
合計			1,268,546,000	1,091,400,000

財政指標の推移

経常収支比率
(%)

平成15年度	平成16年度	平成17年度	平成18年度	平成19年度
86.9	89.4	89.8	90.9	90.1

平成20年度	平成21年度	平成22年度	平成23年度	平成24年度
90.7	98.2	90.8	92.7	91.2

財政力指数

平成15年度	平成16年度	平成17年度	平成18年度	平成19年度
0.931	0.877	0.924	0.969	1.010

平成20年度	平成21年度	平成22年度	平成23年度	平成24年度
1.037	1.000	0.914	0.833	0.799

実質公債費比率
(%)

平成17年度	平成18年度	平成19年度	平成20年度	平成21年度
15.9	15.3	12.1	12.0	11.2

平成22年度	平成23年度	平成24年度
11.0	10.6	10.2

将来負担比率
(%)

平成19年度	平成20年度	平成21年度	平成22年度	平成23年度
88.3	89.0	96.4	86.0	83.2

平成24年度
82.3

※ 平成16年度以降の数値は、新取手市（合併後）の数値