

参 考 資 料

目 次

一般会計予算額の推移	237
一般会計款別歳入・歳出の割合	237
一般会計性質別歳出内訳	238
特別会計予算額の推移	239
款別性質別一覧表(一般会計)	240
各款における節の占める支出額及び比率(一般会計)	242
平成 27 年度常総地方市町村圏事務組合	
市町村負担金算出計算書	244
平成 27 年度常総地方市町村圏事務組合	
共通維持管理費市町村負担金計算書	246
平成 27 年度取手地方広域下水道組合	
負担金算出計算書	247
平成 27 年度地方消費税引上げ分の社会保障財源化	248
平成 26 年度～平成 27 年度	
補助金等予算比較表(一般会計)	249
平成 27 年度合併特例債充当一覧(一般会計)	252
財政指標の推移	253

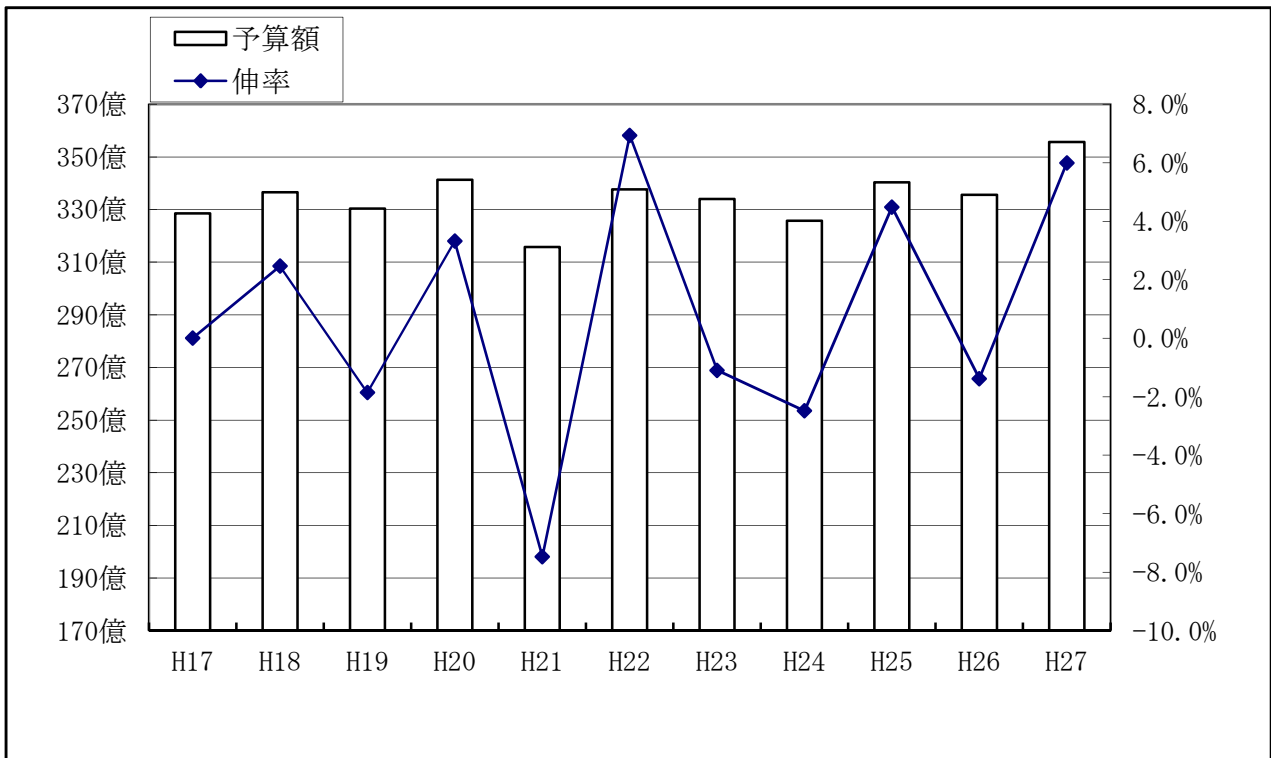
一般会計予算額の推移

(単位:千円)

年 度	平成22年度	平成23年度	平成24年度	平成25年度	平成26年度	平成27年度
予算額	33,770,000	33,400,549	32,570,000	34,030,000	33,560,000	35,570,000

※平成23年度は当初骨格予算のため、6月補正後の予算額で比較

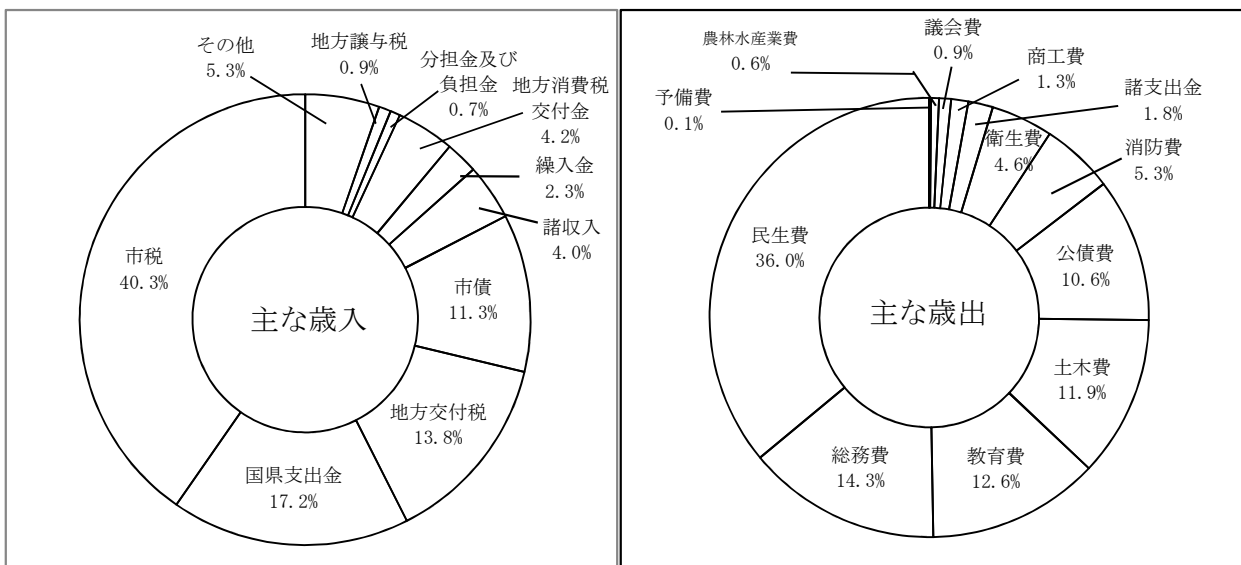
※平成27年度は骨格予算



※平成19年度、23年度は当初骨格予算のため、6月補正後の予算額で比較

※平成27年度は骨格予算

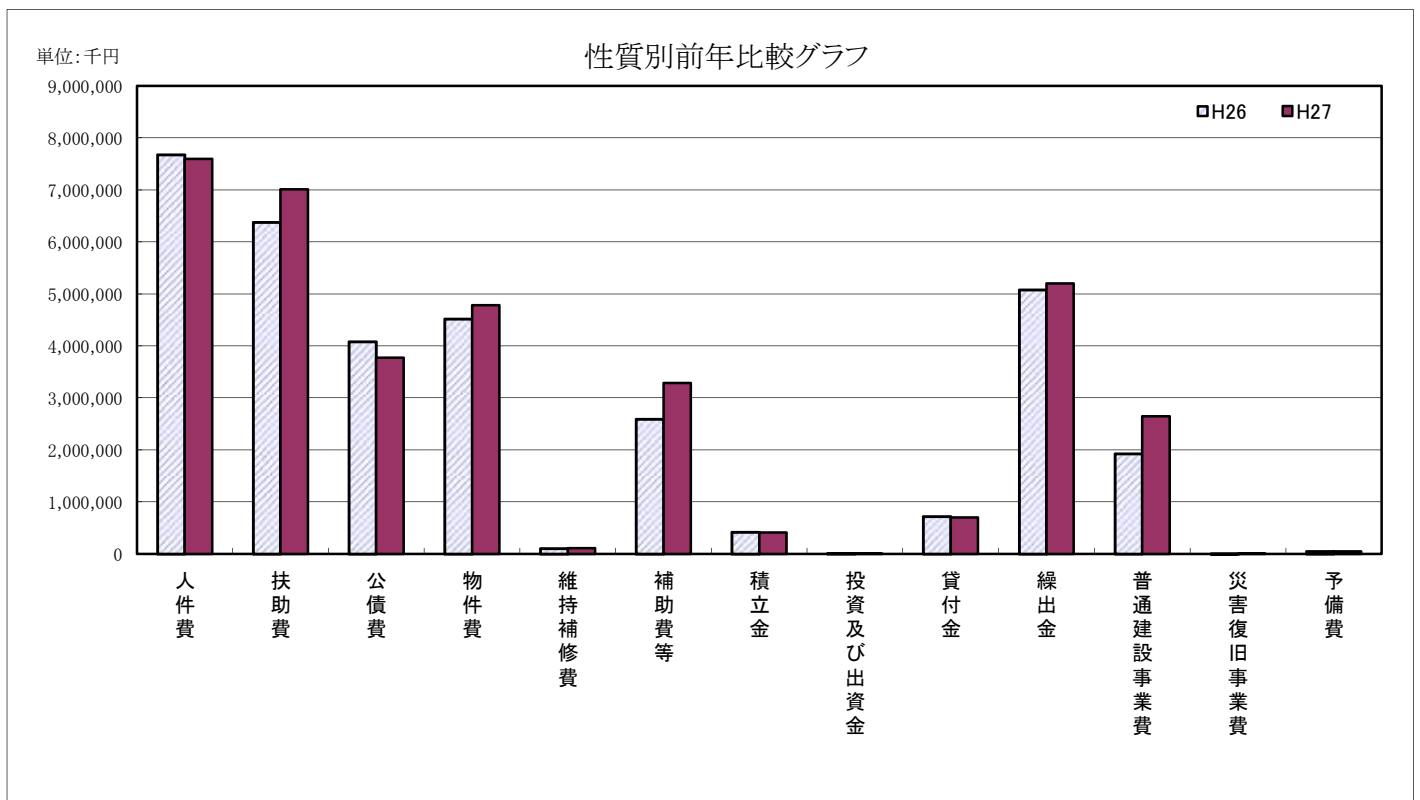
一般会計款別歳入・歳出の割合



平成27年度一般会計性質別歳出内訳

(単位：千円、%)

区 分	平成27年度 当初予算		平成26年度 当初予算		比 較	増減率
		構成比		構成比		
人 件 費	7,597,243	21.4	7,674,951	22.9	△ 77,708	△ 1.0
うち特別職	33,805	0.1	34,122	0.1	△ 317	△ 0.9
うち 議 員	242,077	0.7	216,303	0.6	25,774	11.9
うち一般職	6,771,143	19.0	6,923,634	20.6	△ 152,491	△ 2.2
うち一般職非常勤	355,099	1.0	341,758	1.0	13,341	3.9
扶 助 費	7,008,962	19.7	6,379,552	19.0	629,410	9.9
公 債 費	3,771,270	10.6	4,084,110	12.2	△ 312,840	△ 7.7
物 件 費	4,783,627	13.5	4,516,101	13.5	267,526	5.9
維 持 補 修 費	112,128	0.3	105,642	0.3	6,486	6.1
補 助 費 等	3,284,473	9.2	2,592,054	7.7	692,419	26.7
積 立 金	411,243	1.2	416,909	1.2	△ 5,666	△ 1.4
投 資 及 び 出 資 金	4,900	0.0	10,600	0.0	△ 5,700	△ 53.8
貸 付 金	699,601	2.0	719,481	2.1	△ 19,880	△ 2.8
繰 出 金	5,198,392	14.6	5,081,799	15.2	116,593	2.3
普 通 建 設 事 業 費	2,648,156	7.4	1,928,796	5.8	719,360	37.3
災 害 復 旧 事 業 費	5	0.0	5	0.0	0	0.0
予 備 費	50,000	0.1	50,000	0.1	0	0.0
合 計	35,570,000	100.0	33,560,000	100.0	2,010,000	6.0



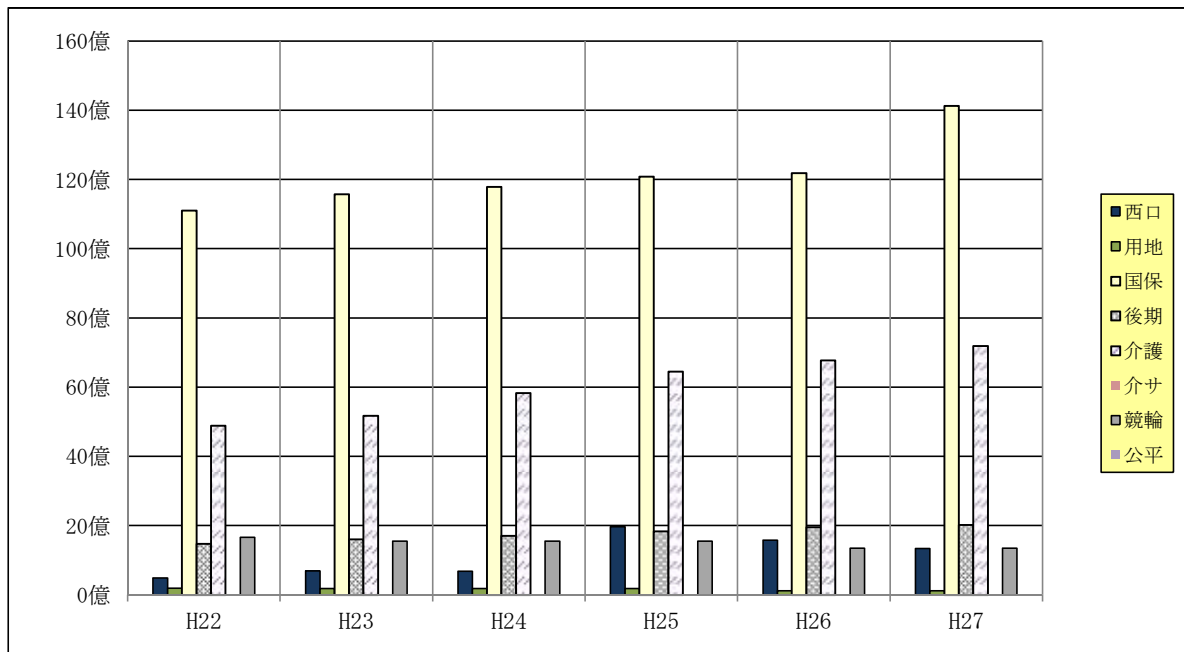
特別会計予算額の推移

(単位:千円)

年 度	平成22年度	平成23年度	平成24年度	平成25年度	平成26年度	平成27年度
取 手 駅 西 口	486,172	688,671	678,234	1,968,574	1,577,279	1,338,430
用 地 先 行 取 得	185,078	182,634	180,008	177,530	116,880	115,417
国 民 健 康 保 険	11,104,673	11,578,320	11,790,164	12,085,419	12,188,163	14,125,395
老 人 保 健	12,218					
後 期 高 齢 者 医 療	1,472,593	1,602,494	1,708,324	1,832,564	1,951,433	2,020,829
介 護 保 険	4,885,044	5,174,191	5,826,387	6,445,795	6,770,477	7,193,695
介 護 サ ー ビ ス	12,227	14,314	14,279	17,038	19,549	1,942
競 輪	1,657,746	1,552,053	1,549,145	1,549,579	1,349,425	1,348,658
公 平 委 員 会	835	767	774	765	771	689
計	19,816,586	20,793,444	21,747,315	24,077,264	23,973,977	26,145,055

※平成23年度の取手駅西口は当初骨格予算のため、7月補正後の予算額で比較

※平成27年度の取手駅西口は骨格予算



款別性質別一覧表（一般会計）

区 分	議会費	総務費	民生費	衛生費	農林水産業費	商工費
1 人件費	293,737	2,297,539	1,282,721	367,084	90,984	120,193
うち職員給	40,660	1,285,176	933,976	294,164	62,119	91,539
2 物件費	11,124	904,345	464,470	830,468	9,548	91,437
3 維持補修費		7,992		200		
4 扶助費		39,000	6,896,891	5,002		
5 補助費等	4,213	1,154,668	1,171,995	376,813	82,443	200,609
6 普通建設事業費		262,529	59,491	44,615	23,725	
(1) 補助事業費		896	4,987	35,881		
(2) 単独事業費		261,633	54,504	8,734	4,352	
(3) 県営事業費					19,373	
7 災害復旧事業費						
(1) 補助事業費						
(2) 単独事業費						
8 公債費						
9 積立金		410,943	60	16		
10 投資及び出資金						4,900
11 貸付金		2,500	10,061			35,000
12 繰出金			2,924,669			
13 予備費						
合 計	309,074	5,079,516	12,810,358	1,624,198	206,700	452,139

(単位：千円)

土木費	消防費	教育費	災害復旧費	公債費	諸支出金	予備費	合計	構成比
598,103	1,489,910	1,056,972					7,597,243	21.4%
460,123	1,133,649	710,681					5,012,087	14.1%
508,846	93,205	1,870,176			8		4,783,627	13.5%
62,211		41,725					112,128	0.3%
		68,069					7,008,962	19.7%
87,564	43,982	162,186					3,284,473	9.2%
687,177	275,420	1,295,199					2,648,156	7.4%
303,332	45,418	156,383					546,897	1.5%
363,845	230,002	1,138,816					2,061,886	5.8%
20,000							39,373	0.1%
			5				5	0.0%
								0.0%
			5				5	0.0%
				3,771,270			3,771,270	10.6%
170		54					411,243	1.2%
							4,900	0.0%
		5,040			647,000		699,601	2.0%
2,273,576					147		5,198,392	14.6%
						50,000	50,000	0.1%
4,217,647	1,902,517	4,499,421	5	3,771,278	647,147	50,000	35,570,000	100.0%

各款における節の占める支出額及び比率（一般会計）

節	議会費	総務費	民生費	衛生費	農林水産業費	商工費
1 報酬	128,939	124,163	153,117	15,660	13,872	10,734
2 給料	24,300	784,723	594,040	185,700	39,500	57,218
3 職員手当等	57,943	1,072,720	339,936	108,464	25,919	34,321
4 共済費	82,555	360,648	205,770	57,841	11,693	21,211
5 災害補償費						
6 恩給及び退職年金						
7 賃金		36,005	130,527	9,083		29,502
8 報償費	299	4,156	7,929	5,054	79	861
9 旅費	2,519	7,472	4,488	665	13	455
10 交際費	400	1,100			63	
11 需用費	2,959	109,451	127,959	25,333	2,330	9,185
12 役務費	2,052	91,453	35,411	19,430	712	469
13 委託料	1,037	500,040	1,655,795	790,040	5,192	45,151
14 使用料及び賃借料	2,157	165,342	19,824	5,852	1,253	3,458
15 工事請負費		236,790	33,808			
16 原材料費		908	140	20		
17 公有財産購入費						
18 備品購入費		1,162	105,252			
19 負担金、補助及び交付金	3,914	1,130,298	1,076,291	395,975	106,074	199,648
20 扶助費			5,385,259	5,002		
21 貸付金		2,500	10,061			35,000
22 補償、補填及び賠償金		8,392				
23 償還金、利子及び割引料		31,000				
24 投資及び出資金						4,900
25 積立金		410,943	60	16		
26 寄附金						
27 公課費		250	22	63		26
28 繰出金			2,924,669			
29 予備費						
合計	309,074	5,079,516	12,810,358	1,624,198	206,700	452,139
構成比	0.9%	14.3%	36.0%	4.6%	0.6%	1.3%

(単位：千円)

土木費	消防費	教育費	災害復旧費	公債費	諸支出金	予備費	合計	構成比
27,814	19,635	124,534					618,468	1.7%
290,788	681,500	443,270					3,101,039	8.7%
190,389	576,149	355,871					2,761,712	7.8%
89,370	200,165	135,658					1,164,911	3.3%
1,595		236,117					442,829	1.2%
357	14,027	24,006					56,768	0.2%
927	5,628	2,126					24,293	0.1%
	70	108					1,741	0.0%
133,109	49,469	776,597					1,236,392	3.5%
7,511	11,214	23,665		8			191,925	0.5%
374,261	12,040	618,429					4,001,985	11.3%
52,665	14,950	212,261					477,762	1.3%
564,086	75,079	1,290,856					2,200,619	6.2%
19,377	78	60	5				20,588	0.1%
58,567							58,567	0.2%
1,372	91,072	61,575					260,433	0.7%
1,699,526	149,933	121,083					4,882,742	13.7%
		68,069					5,458,330	15.3%
		5,040			647,000		699,601	2.0%
92,013	1						100,406	0.3%
				3,771,270			3,802,270	10.7%
							4,900	0.0%
170		54					411,243	1.2%
174	1,507	42					2,084	0.0%
613,576					147		3,538,392	9.9%
						50,000	50,000	0.1%
4,217,647	1,902,517	4,499,421	5	3,771,278	647,147	50,000	35,570,000	100.0%
11.9%	5.3%	12.6%	0.0%	10.6%	1.8%	0.1%	100.0%	

平成27年度常総地方広域市町村圏事務組合市町村負担金算出計算書

区 分		予算額 (按分比) 【A】	特 定 歳 入 控 除 額						計 【B】	
			国 庫 支出金	地方債	使用料 及 び 手数料	財産収入 雑 入	繰 越 金 預 金 利 子	消防費 負担金		
款別	負担割合									
共 通 事 業 分	1 議会費	均等割 10 人口割 90 870 (0.03)					65		65	
	2 総務費	(経常分) 均等割 10 人口割 90	96,273 (3.21)			336	13	7,147		7,496
		(交流センター分) 均等割 10 人口割 90	9,982				9,739			9,739
		(防災センター分) 均等割 10 人口割 90	7,664			132		600		732
		3 民生費	入所者数割 100	246					4	4
	4 衛生費	均等割 10 実績割 90	1,478,590 (49.32)	4,119		278,576	33,447	109,763		425,905
	5 土木費	均等割 10 人口割 90	408,785 (13.63)		79,000	28,882	48,338	30,346		186,566
	7 公債費	(経常分) 均等割 10 人口割 90	1,003,900 (33.49)					74,524		74,524
(障害者施設分) 入所者数割 100		54,483							0	
8 予備費	均等割 10 人口割 90	9,500 (0.32)					705		705	
小 計		3,070,293	4,119	79,000	307,926	91,537	223,154		705,736	
消 防 分	6 消防費	均等割 10 人口割 60 署員数割 30	2,539,828		172,400	4,425	17,554	31,873	△ 125	226,127
合 計		5,610,121	4,119	251,400	312,351	109,091	255,027	△ 125	931,863	

注) 市町村負担金欄及び市町村別内訳欄中の()書は、つくばみらい市の消防団無線共同購入事業負担金を除く実質負担金である。

【単位:千円】

市町村 負担金 【A】-【B】	左の市町村別内訳								
	常総市	取手市	守谷市	つくばみどり市	坂東市	龍ヶ崎市	牛久市	つくば市	利根町
805	182	295	185	143	—	—	—	—	—
88,777	20,069	32,563	20,416	15,729	—	—	—	—	—
243	39	97	61	46	—	—	—	—	—
6,932	896	1,463	912	700	—	1,102	1,166	392	301
242	91	78	34	39	—	—	—	—	—
1,052,685	170,414	442,729	257,455	182,087	—	—	—	—	—
222,219	35,990	88,474	55,281	42,474	—	—	—	—	—
929,376	150,349	369,598	230,935	177,436	1,058	—	—	—	—
54,483	20,431	17,513	7,783	8,756	—	—	—	—	—
8,795	1,988	3,226	2,023	1,558	—	—	—	—	—
2,364,557	400,449	956,036	575,085	428,968	1,058	1,102	1,166	392	301
2,313,576 (2,313,701)	669,363	—	901,308	742,905 (743,030)	—	—	—	—	—
4,678,133 (4,678,258)	1,069,812	956,036	1,476,393	1,171,873 (1,171,998)	1,058	1,102	1,166	392	301

平成27年度常総地方広域市町村圏事務組合共通維持管理費市町村負担金計算書

(消費費を除く)

(単位:千円・%)

区分	市町村負担金	左の款別内訳							構成比	前年度市町村負担金	前年度との比較
		議会費	総務費	民生費	衛生費	土木費	公債費	予備費			
常総市	400,449	182	21,004	91	170,414	35,990	170,780	1,988	16.9	273,791	126,658
取手市	956,036	295	34,123	78	442,729	88,474	387,111	3,226	40.4	652,523	303,513
守谷市	575,085	185	21,389	34	257,455	55,281	238,718	2,023	24.3	387,412	187,673
つくばみらい市	428,968	143	16,475	39	182,087	42,474	186,192	1,558	18.1	282,422	146,546
坂東市	1,058						1,058		0.1	1,058	0
龍ヶ崎市	1,102		1,102						0.1	1,112	△10
牛久市	1,166		1,166						0.1	1,167	△1
つくば市	392		392						0.0	395	△3
利根町	301		301						0.0	306	△5
合計	2,364,557	805	95,952	242	1,052,685	222,219	983,859	8,795	100.0	1,600,186	764,371

平成27年度取手地方広域下水道組合負担金算出計算書

(単位：千円)

	事業費	国県費	地方債	受益者負担金	使用料 手数料	財産 収入等	一 般 財 源			負担割合			
							繰入金	繰越金	雑入等				
経常経費	344,893	22,259			469		2,005		112	320,048 取 つ 269,838 50,210	議会費 監査委員費 一般管理費 企画調査費	一般経費割 均等割 計画汚水量割	10% 90%
事業費	1,660,435	418,042	897,000	92,375	63	1	94,995	31,693	2,638	123,628 取 つ 111,357 12,271	整備総務費 処理場建設費 幹線管渠整備費 枝線管渠整備費	事業負担割 日最大汚水量割 事業負担割 事業負担割	
維持管理費	895,803				821,834					73,969 取 つ 63,198 10,771	管理総務費 広域処理場管理費 広域管渠管理費	均等割 有収水量割 事業負担割	8% 92%
公債費等	2,060,869				331,467	47				1,729,355 取 つ 1,215,607 513,748	元金 利子 諸支出金 予備費	事業負担割 事業負担割 事業負担割 均等割	
合計	4,962,000	440,301	897,000	92,375	1,153,833	48	97,000	31,693	2,750	2,247,000 取 つ 1,660,000 587,000			

平成27年度 地方消費税率引上げ分の社会保障財源化

社会保障・税一体改革において、引き上げ分の地方消費税収入は、社会保障4経費その他社会保障施策（社会福祉、社会保険及び保健衛生に関する施策）に要する経費に充てるものとされています。

※「社会保障4経費」消費税法第1条第2項に規定

制度として確立された年金、医療及び介護の社会保障給付並びに少子化に対処するための施策に要する経費。

(歳入) 地方消費税交付金(社会保障財源化分) 600,000 千円

(歳出) 社会保障4経費その他社会保障施策に要する経費 9,826,955 千円

【歳出内訳】

(単位：千円)

事業名		平成27年度 予算額	財源内訳			
			特定財源		一般財源	
			国県支出金	その他	引上げ分の 地方消費税 交付金	その他
社会 福祉	障がい者福祉事業	1,315,088	918,031		52,031	345,026
	高齢者福祉事業	121,427	464	1,052	15,713	104,198
	児童福祉事業	3,441,424	1,537,393	794,006	145,461	964,564
	母子福祉事業	9,380	7,016	13	308	2,043
	生活保護事業	1,500,105	1,167,578	5	43,575	288,947
	小計	6,387,424	3,630,482	795,076	257,088	1,704,778
社会 保険	国民健康保険事業	494,613	340,621		20,180	133,812
	後期高齢者医療事業	1,010,015	121,977	21,224	113,590	753,224
	介護保険事業	884,940			115,965	768,975
	小計	2,389,568	462,598	21,224	249,735	1,656,011
保健 衛生	医療費助成事業	617,400	230,850	65,801	42,032	278,717
	健康づくり事業	1,171	135	24	133	879
	医療提供体制確保事業	73,939		31,442	5,569	36,928
	疾病予防対策事業	220,982		10	28,957	192,015
	母子衛生対策事業	77,836	4,048	752	9,571	63,465
	生活習慣病対策事業	58,635	4,635	1,226	6,915	45,859
	小計	1,049,963	239,668	99,255	93,177	617,863
合計		9,826,955	4,332,748	915,555	600,000	3,978,652

平成26年度～平成27年度補助金等予算比較表(一般会計)

(単位:千円)

補助金名	平成27年度	平成26年度	対前年度比較
政務活動費交付金	2,400	2,400	0
議 会 費 計	2,400	2,400	0
市自主防犯組織結成事業補助金	50	50	0
取手市国際交流協会補助金	720	720	0
ユーバ市派遣に伴う学生派遣者補助金	540	540	0
交通安全母の会補助金	230	230	0
地区補助金	20,774	20,567	207
コミュニティ助成事業補助金	5,000	5,000	0
つみくさ教室事業補助金	50	100	△ 50
日本語習得支援事業補助金	0	130	△ 130
地区集会所建設等事業費補助金	6,077	11,773	△ 5,696
自主防災組織補助金	6,060	6,060	0
自主防災組織資機材補助金	750	900	△ 150
被災住宅復興支援利子補給補助金	871	509	362
地域改善対策事業補助金	683	683	0
総 務 費 計	41,805	47,262	△ 5,457
社会福祉協議会運営費補助金	128,030	128,973	△ 943
民生委員協議会補助金	17,448	17,448	0
更生保護女性会補助金	98	98	0
取手地区保護司会取手支部補助金	250	250	0
ちょこっとくらぶ補助金	0	100	△ 100
手話サークル「あゆみ」補助金	75	0	75
身体障害者福祉協議会補助金	72	72	0
重症心身障害児(者)を守る会補助金	28	28	0
社会参加促進事業補助金	786	937	△ 151
移送サービス介助等補助金	1,560	1,680	△ 120
移送サービス福祉車両点検整備費補助金	600	600	0
ステッキカー購入助成金	150	175	△ 25
シルバー人材センター補助金	24,100	24,100	0
高齢者クラブ助成事業補助金	2,802	2,764	38
生活困難者軽減制度補助金	102	70	32
三次元プロジェクト運営補助金	4,500	4,500	0
とねっこ保育会補助金	100	100	0
民間保育園運営補助金	38,935	55,249	△ 16,314
民間保育園一時預かり事業補助金	4,526	1,590	2,936
民間保育園延長保育促進事業補助金	72,393	72,072	321
民間保育園休日保育事業補助金	1,427	1,411	16
民間保育園病後児保育事業補助金	2,407	2,400	7
日本スポーツ振興センター共済掛金助成金	373	185	188
認定こども園一時預かり事業補助金	8,224	0	8,224
施設給付型幼稚園一時預かり事業補助金	800	0	800

(単位:千円)

補助金名	平成27年度	平成26年度	対前年度比較
公立保育所すこやか保育応援事業補助金	1,620	1,080	540
私立保育園すこやか保育応援事業補助金	1,620	1,800	△ 180
認定こども園すこやか保育応援事業補助金	360	180	180
民生費計	313,386	317,862	△ 4,476
取手献血連合会補助金	180	180	0
常総地域病院群輪番制病院運営費補助金	31,974	31,901	73
老人保健施設建設補助金	8,734	8,739	△ 5
公的病院等運営費補助金	118,000	125,000	△ 7,000
取手市里山・谷津田保全「いもりの里」協議会補助金	350	350	0
合併処理浄化槽設置費補助金	15,933	15,933	0
生ごみ処理機等購入補助金	500	720	△ 220
資源回収助成金	9,060	9,060	0
衛生費計	184,731	191,883	△ 7,152
認定農業者支援事業補助金	1,500	1,500	0
朝市実行委員会育成補助金	60	60	0
農業経営基盤強化資金利子助成補助金	150	250	△ 100
農業振興研究団体補助金	180	180	0
農業近代化資金利子補給補助金	50	150	△ 100
水田農業転作等実施補助金	40,000	40,000	0
水田農業推進センター活動事業費補助金	200	200	0
茨城県経営所得安定対策直接支払推進事業費補助金	8,748	8,748	0
岡堰土地改良区維持管理補助金	14,400	14,400	0
農林水産業費計	65,288	65,488	△ 200
商工会事業補助金	16,874	16,874	0
とりで産業まつり補助金	2,000	3,000	△ 1,000
藤代商工祭補助金	1,000	0	1,000
商店街活性化事業補助金	1,490	1,840	△ 350
中小企業事業資金融資あっ旋保証料補助金	55,146	49,936	5,210
産業振興チャレンジ支援事業補助金	1,000	1,000	0
産業活動支援施設奨励金	84,492	82,647	1,845
産業活動支援雇用促進奨励金	3,000	3,100	△ 100
空き店舗活用事業補助金	2,200	2,200	0
中小企業労働者金融保証料補助金	36	36	0
取手の夏まつり事業補助金	200	0	200
市観光協会補助金	30,743	30,130	613
商工費計	198,181	190,763	7,418
路線バス運行事業補助金	7,200	7,200	0
公共交通バリアフリー化設備整備費補助金	0	950	△ 950
狭あい道路拡幅整備促進補助金	900	900	0
分筆測量補助金	1,400	1,400	0
木造住宅耐震補強補助金	1,000	1,000	0

(単位:千円)

補助金名	平成27年度	平成26年度	対前年度比較
雨水浸透施設助成金	345	345	0
保存緑地・保存樹木等助成金	470	461	9
ハーブフロー事業補助金	200	200	0
鯉のぼりプロジェクト補助金	200	200	0
緑の少年団補助金	129	144	△ 15
主 木 費 計	11,844	12,800	△ 956
消防団ポンプ操法県大会出場分団補助金	180	180	0
消防団運営交付金(分団・団幹部)	6,138	6,310	△ 172
消 防 費 計	6,318	6,490	△ 172
研究委嘱校補助金	300	250	50
市子ども会育成連合会補助金	560	560	0
青少年育成市民会議補助金	410	410	0
子供天国事業補助金	180	180	0
夏季PTAプール水泳指導員補助金	650	800	△ 150
特別活動補助金(小)	1,310	1,310	0
特別活動補助金(中)	5,180	4,950	230
公立幼稚園就園奨励費補助金	0	1,098	△ 1,098
私立幼稚園就園奨励費補助金	31,874	152,965	△ 121,091
私立幼稚園児保育料補助金	7,590	40,500	△ 32,910
私立幼稚園施設運営費補助金	270	2,970	△ 2,700
私立幼稚園特別支援教育費補助金	330	1,540	△ 1,210
私立幼稚園預かり保育助成金	128	795	△ 667
私立幼稚園日本スポーツ振興センター災害共済掛金補助金	35	162	△ 127
社会教育団体補助金	559	559	0
少年少女合唱団補助金	80	80	0
文化連盟補助金	288	288	0
藤代文化協会補助金	210	210	0
国際音楽の日コンサート補助金	200	60	140
取手螢輪補助金	200	200	0
取手アートプロジェクト事業運営補助金	3,240	3,240	0
地域特化型アートマネージャー養成講座助成金	0	800	△ 800
文庫活動支援補助金	0	40	△ 40
子どもの読書推進事業補助金	40	0	40
文化財関係補助金	410	419	△ 9
取手市体育協会補助金	7,317	7,317	0
取手市スポーツ少年団指導者養成・育成助成金	1,000	1,000	0
各種大会助成金	2,500	1,100	1,400
教 育 費 計	64,861	223,803	△ 158,942
総 計	888,814	1,058,751	△ 169,937

平成27年度 合併特例債充当一覧(一般会計)

(単位:千円)

款項目	事業名	項目	対象事業費	充当額
030101	ウェルネスプラザ管理運営 に要する経費	ウェルネスプラザ用備品	77,217	73,300
		駐車場整備事業	15,131	14,300
070101	道路管理に要する経費	北浦川谷中第5号橋(仮称)相橋 架替負担金	20,000	19,000
070203	道路改良に要する経費	双葉(市道0130号線他)改良事業	82,988	37,000
		清水(市道0142号線)改良事業	47,477	45,100
	通学路整備に要する経費	稲向原(市道2494号線)通学路整備事業	168,339	91,900
		下高井田向(市道0104号線)通学路整備事業	21,396	10,300
		井野下沼(市道4318号線他)通学路整備事業	21,892	11,300
		稲向原(市道2759号線)通学路整備事業	41,232	17,700
	080101	消防庁舎の管理運営に要する経費	戸頭消防署耐震補強大規模改修事業	32,603
090203	小学校施設整備に要する経費	空調設備設置事業	543,500	516,300
	小学校建設事業に要する経費	稲小校舎・体育館大規模改造事業	498,310	470,500
090303	中学校施設整備に要する経費	空調設備設置事業	5,413	5,100
	中学校建設事業に要する経費	藤代中体育館耐震補強事業	151,320	90,400
合計			1,726,818	1,433,000

財政指標の推移

経常収支比率
(%)

平成16年度	平成17年度	平成18年度	平成19年度	平成20年度
89.4	89.8	90.9	90.1	90.7

平成21年度	平成22年度	平成23年度	平成24年度	平成25年度
98.2	90.8	92.7	91.2	90.6

財政力指数

平成16年度	平成17年度	平成18年度	平成19年度	平成20年度
0.877	0.924	0.969	1.010	1.037

平成21年度	平成22年度	平成23年度	平成24年度	平成25年度
1.000	0.914	0.833	0.799	0.797

実質公債費比率
(%)

平成17年度	平成18年度	平成19年度	平成20年度	平成21年度
15.9	15.3	12.1	12.0	11.2

平成22年度	平成23年度	平成24年度	平成25年度
11.0	10.6	10.2	9.9

将来負担比率
(%)

平成19年度	平成20年度	平成21年度	平成22年度	平成23年度
88.3	89.0	96.4	86.0	83.2

平成24年度	平成25年度
82.3	67.5