

参 考 資 料

目 次

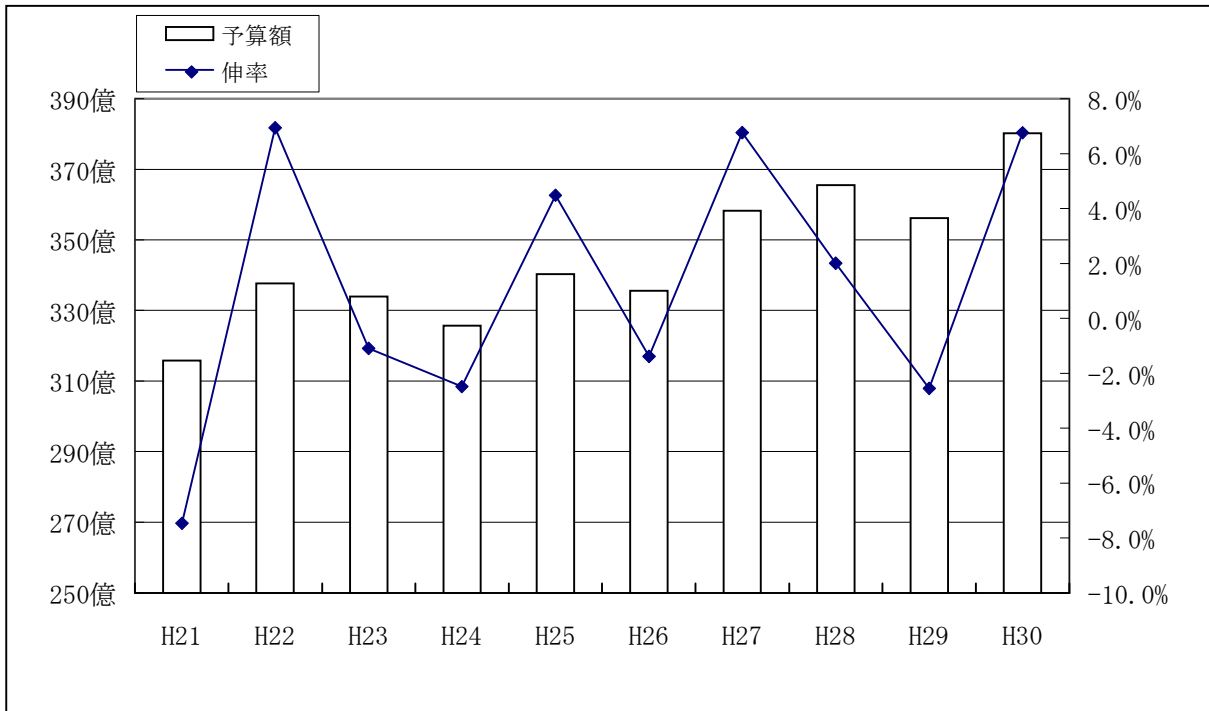
一般会計予算額の推移	239
一般会計款別歳入・歳出の割合	239
一般会計性質別歳出内訳	240
特別会計予算額の推移	241
款別性質別一覧表(一般会計)	242
各款における節の占める予算額及び比率(一般会計)	244
平成 30 年度常総地方市町村圏事務組合	
市町村負担金算出計算書	246
平成 30 年度常総地方市町村圏事務組合	
共通維持管理費市町村負担金計算書	248
平成 30 年度取手地方広域下水道組合	
負担金及び出資金算出計算書	249
平成 30 年度地方消費税引上げ分の社会保障財源化	250
平成 30 年度合併特例債充当一覧(一般会計)	251
平成 29 年度～平成 30 年度	
補助金等予算比較表(一般会計)	252
財政指標の推移	256

一般会計予算額の推移

(単位:千円)

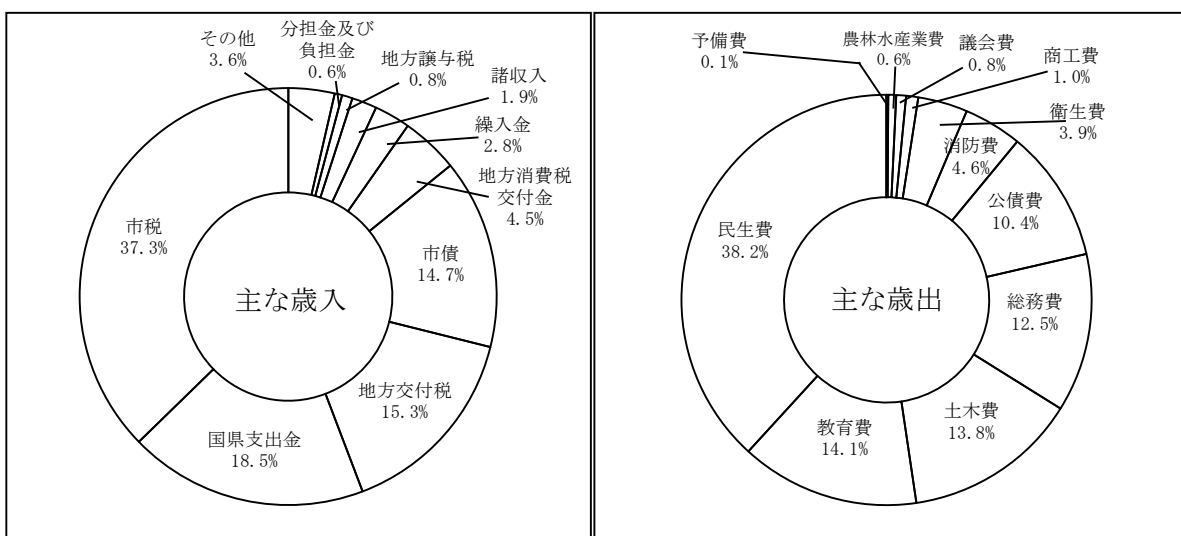
年 度	平成25年度	平成26年度	平成27年度	平成28年度	平成29年度	平成30年度
予算額	34,030,000	33,560,000	35,831,471	36,550,000	35,620,000	38,030,000

※平成27年度は当初骨格予算のため、6月補正後の予算額で比較



※平成23年度、27年度は当初骨格予算のため、6月補正後の予算額で比較

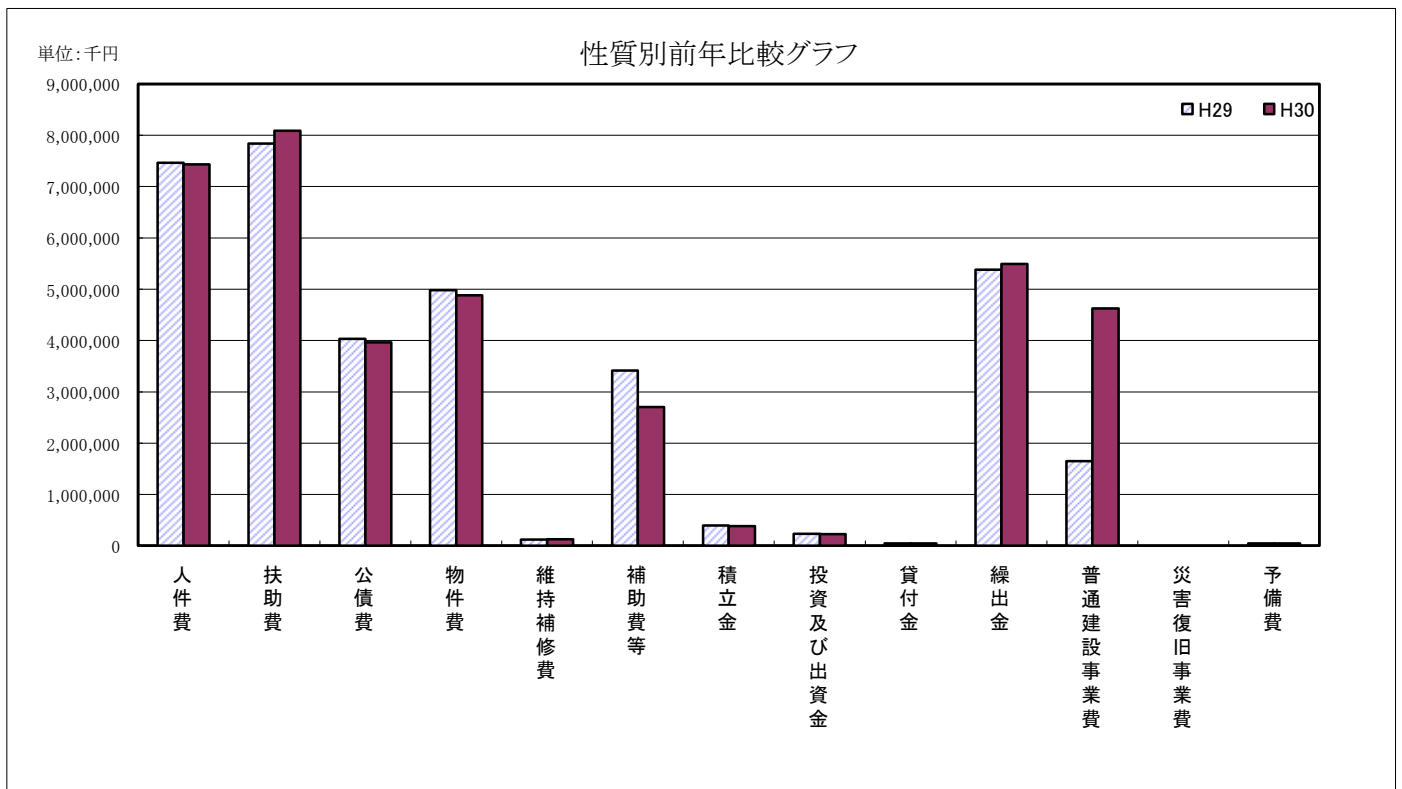
一般会計款別歳入・歳出の割合



平成30年度一般会計性質別歳出内訳

(単位：千円、%)

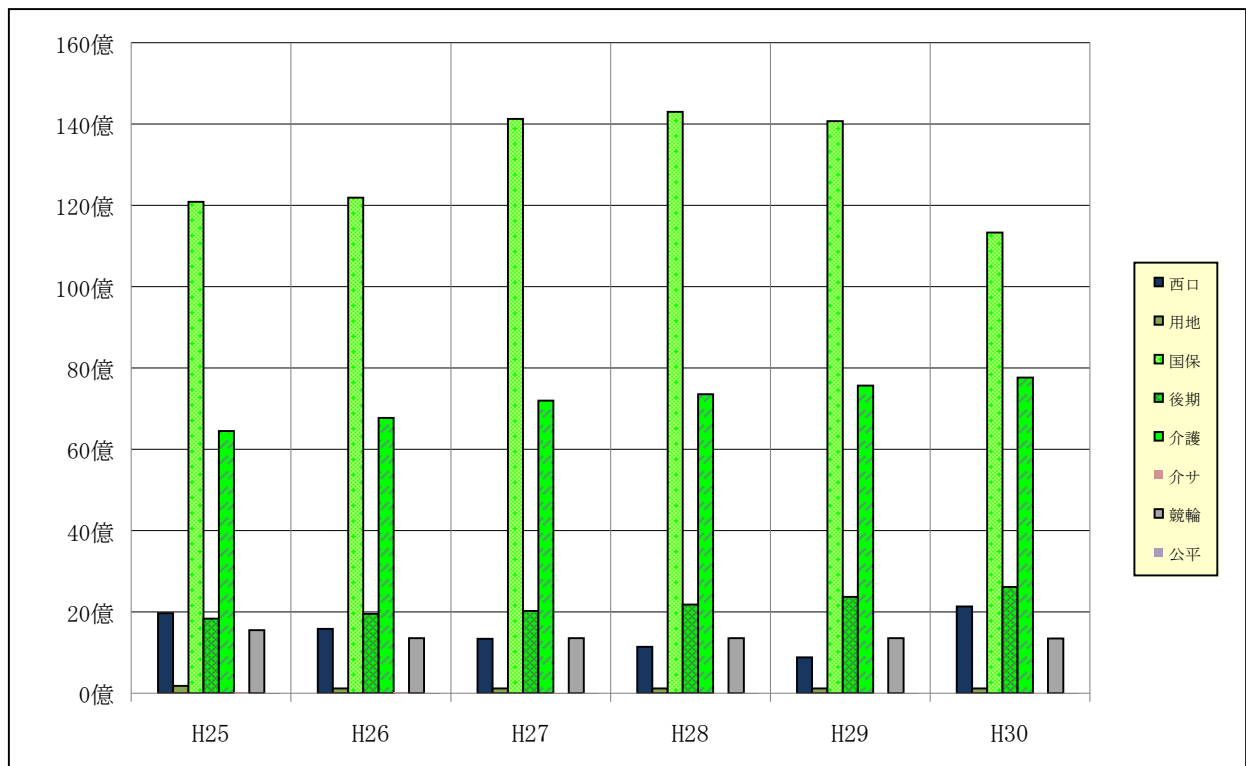
区 分	平成30年度 当初予算		平成29年度 当初予算		比 較	増減率
		構成比		構成比		
人 件 費	7,432,464	19.6	7,462,105	21.0	△ 29,641	△ 0.4
うち特別職	45,307	0.1	45,227	0.1	80	0.2
うち議員	203,054	0.5	204,251	0.6	△ 1,197	△ 0.6
うち一般職	6,591,309	17.3	6,645,788	18.7	△ 54,479	△ 0.8
うち一般職非常勤	414,038	1.1	402,406	1.1	11,632	2.9
扶 助 費	8,089,727	21.3	7,841,400	22.0	248,327	3.2
公 債 費	3,963,956	10.4	4,032,991	11.3	△ 69,035	△ 1.7
物 件 費	4,880,537	12.8	4,986,479	14.0	△ 105,942	△ 2.1
維 持 補 修 費	128,906	0.4	120,910	0.3	7,996	6.6
補 助 費 等	2,707,933	7.1	3,413,558	9.6	△ 705,625	△ 20.7
積 立 金	383,680	1.0	395,963	1.1	△ 12,283	△ 3.1
投 資 及 び 出 資 金	227,500	0.6	236,100	0.7	△ 8,600	△ 3.6
貸 付 金	51,502	0.1	50,662	0.2	840	1.7
繰 出 金	5,489,814	14.4	5,380,457	15.1	109,357	2.0
普 通 建 設 事 業 費	4,623,976	12.2	1,649,370	4.6	2,974,606	180.3
災 害 復 旧 事 業 費	5	0.0	5	0.0	0	0.0
予 備 費	50,000	0.1	50,000	0.1	0	0.0
合 計	38,030,000	100.0	35,620,000	100.0	2,410,000	6.8



特別会計予算額の推移

(単位:千円)

年 度	平成25年度	平成26年度	平成27年度	平成28年度	平成29年度	平成30年度
取 手 駅 西 口	1,968,574	1,577,279	1,338,430	1,136,387	878,371	2,132,183
用地先行取得	177,530	116,880	115,417	113,925	112,439	110,966
国民健康保険	12,085,419	12,188,163	14,125,395	14,297,194	14,070,961	11,334,176
後期高齢者医療	1,832,564	1,951,433	2,020,829	2,177,723	2,369,868	2,612,512
介 護 保 険	6,445,795	6,770,477	7,193,695	7,352,082	7,565,527	7,762,880
介護サービス	17,038	19,549	1,942	廃 止		
競 輪	1,549,579	1,349,425	1,348,658	1,348,660	1,348,633	1,341,045
公平委員会	765	771	689	657	753	748
計	24,077,264	23,973,977	26,145,055	26,426,628	26,346,552	25,294,510



款別性質別一覧表（一般会計）

区 分	議会費	総務費	民生費	衛生費	農林水産業費	商工費
1 人件費	265,254	2,106,450	1,265,427	302,868	93,736	135,038
うち職員給	49,500	1,156,638	912,700	232,280	64,100	104,200
2 物件費	23,465	917,664	512,936	812,460	10,167	15,675
3 維持補修費		10,890				
4 扶助費		38,000	7,960,308	12,635		
5 補助費等	4,141	1,260,659	391,197	326,866	106,069	167,306
6 普通建設事業費		28,786	1,043,085	27,651	25,259	6,907
(1) 補助事業費				27,651		
(2) 単独事業費		21,362	1,043,085		12,334	6,907
(3) 県営事業費		7,424			12,925	
7 災害復旧事業費						
(1) 補助事業費						
(2) 単独事業費						
8 公債費						
9 積立金		383,571	5	26		
10 投資及び出資金						7,500
11 貸付金		2,500	10,002			33,000
12 繰出金			3,356,783			
13 予備費						
合 計	292,860	4,748,520	14,539,743	1,482,506	235,231	365,426

(単位：千円)

土木費	消防費	教育費	災害復旧費	公債費	諸支出金	予備費	合計	構成比
673,269	1,479,174	1,111,248					7,432,464	19.6%
544,600	1,151,847	755,260					4,971,125	13.1%
546,985	87,070	1,954,115					4,880,537	12.8%
74,187		43,829					128,906	0.4%
		78,784					8,089,727	21.3%
150,363	67,339	233,993					2,707,933	7.1%
1,449,187	115,411	1,927,690					4,623,976	12.2%
689,721	21,068	485,951					1,224,391	3.2%
724,666	94,343	1,441,739					3,344,436	8.8%
34,800							55,149	0.2%
			5				5	0.0%
								0.0%
			5				5	0.0%
				3,963,956			3,963,956	10.4%
74		4					383,680	1.0%
220,000							227,500	0.6%
		6,000					51,502	0.1%
2,133,026					5		5,489,814	14.4%
						50,000	50,000	0.1%
5,247,091	1,748,994	5,355,663	5	3,963,956	5	50,000	38,030,000	100.0%

各款における節の占める予算額及び比率（一般会計）

節	議会費	総務費	民生費	衛生費	農林水産業費	商工費
1 報酬	119,760	108,303	159,686	23,331	15,936	11,270
2 給料	27,200	680,272	549,500	140,100	37,300	61,900
3 職員手当等	63,875	1,020,846	363,200	92,180	28,700	42,300
4 共済費	54,419	342,225	198,227	47,275	11,806	19,568
5 災害補償費						
6 恩給及び退職年金						
7 賃金		29,875	148,197	1,840	654	
8 報償費	249	5,752	9,108	6,797	72	514
9 旅費	1,865	7,155	5,229	1,127	23	607
10 交際費	400	1,100			63	
11 需用費	2,595	97,026	111,711	21,767	2,094	6,385
12 役務費	1,740	93,133	28,660	19,561	667	591
13 委託料	1,037	508,176	2,124,942	773,710	5,192	5,295
14 使用料及び賃借料	1,453	180,712	29,905	6,435	1,301	2,830
15 工事請負費		15,418	1,027,719			
16 原材料費		858	70	20		
17 公有財産購入費						
18 備品購入費	14,375	8,616	3,926		182	
19 負担金、補助及び交付金	3,892	1,221,809	283,283	336,052	131,241	173,666
20 扶助費			6,129,551	12,285		
21 貸付金		2,500	10,002			33,000
22 補償、補填及び賠償金						
23 償還金、利子及び割引料		41,000				
24 投資及び出資金						7,500
25 積立金		383,571	5	26		
26 寄附金						
27 公課費		173	39			
28 繰出金			3,356,783			
29 予備費						
合計	292,860	4,748,520	14,539,743	1,482,506	235,231	365,426
構成比	0.8%	12.5%	38.2%	3.9%	0.6%	1.0%

(単位：千円)

土木費	消防費	教育費	災害復旧費	公債費	諸支出金	予備費	合計	構成比
36,945	19,466	147,277					641,974	1.7%
307,900	659,100	447,997					2,911,269	7.7%
227,600	579,147	373,560					2,791,408	7.3%
101,291	209,000	146,898					1,130,709	3.0%
		252,367					432,933	1.1%
663	14,027	25,453					62,635	0.2%
1,285	5,440	4,401					27,132	0.1%
	70	108					1,741	0.0%
135,340	47,807	735,885					1,160,610	3.0%
7,611	8,438	30,184					190,585	0.5%
529,528	25,464	700,307					4,673,651	12.3%
63,303	16,557	270,512					573,008	1.5%
823,154	22,381	1,882,717					3,771,389	9.9%
19,300	78	60	5				20,391	0.1%
174,334							174,334	0.5%
919	77,790	62,792					168,600	0.4%
1,535,179	62,297	190,278					3,937,697	10.4%
		78,784					6,220,620	16.4%
		6,000					51,502	0.1%
369,437	1						369,438	1.0%
				3,963,956			4,004,956	10.5%
220,000							227,500	0.6%
74		4					383,680	1.0%
202	1,931	79					2,424	0.0%
693,026					5		4,049,814	10.6%
						50,000	50,000	0.1%
5,247,091	1,748,994	5,355,663	5	3,963,956	5	50,000	38,030,000	100.0%
13.8%	4.6%	14.1%	0.0%	10.4%	0.0%	0.1%	100.0%	

平成30年度常総地方広域市町村圏事務組合市町村負担金算出計算書

区分		予算額 (按分比) 【A】	特 定 歳 入 控 除 額							計 【B】
			国 庫 支出金	地方債	使用料 及 び 手数料	財産収入 雑 入	繰 越 金 預金利子	消防費 負担金		
款別	負担割合									
共 通 事 業 分	1 議会費	均等割 10 人口割 90	870 (0.03)					53		53
	2 総務費	(経常分) 均等割 10 人口割 90	104,231 (3.19)			336	18	6,394		6,748
		(交流センター分) 均等割 10 人口割 90	29,087				13,143			13,143
		(防災センター分) 均等割 10 人口割 90	8,608			139	6	309		454
	3 民生費	入所者数割 100	746					2		2
	4 衛生費	均等割 10 実績割 90	1,825,834 (55.85)	1,166		301,099	22,559	112,004		436,828
	5 土木費	均等割 10 人口割 90	308,139 (9.42)	3,683	11,900	27,719	2,243	18,903		64,448
	7 公債費	(一般分) 均等割 10 人口割 90	1,019,293 (31.18)					62,528		62,528
(障害者施設分) 入所者数割 100		53,174								
8 予備費	均等割 10 人口割 90	11,000 (0.33)					675		675	
小 計			3,360,982	4,849	11,900	329,293	37,969	200,868		584,879
消 防 分	6 消防費	均等割 10 人口割 60 署員数割 30	2,530,379	14,549	97,600	4,339	16,462	33,143	757	166,850
合 計			5,891,361	19,398	109,500	333,632	54,431	234,011	757	751,729

注) 市町村負担金欄及び市町別内訳欄中の()書は、つくばみらい市の消防団無線共同購入事業負担金を除く実質負担金である。

【単位:千円】

市町村 負担金 【A】-【B】	左 の 市 町 別 内 訳							
	常総市	取手市	守谷市	つくばみらい市	龍ヶ崎市	牛久市	つくば市	利根町
817	178	294	193	152	—	—	—	—
97,483	21,291	35,121	22,966	18,105	—	—	—	—
15,944	2,481	6,219	4,055	3,189	—	—	—	—
8,154	1,023	1,699	1,105	867	1,275	1,387	457	341
744	292	213	106	133	—	—	—	—
1,389,006	219,084	567,482	349,162	253,278	—	—	—	—
243,691	37,927	95,056	61,969	48,739	—	—	—	—
956,765	148,907	373,203	243,300	191,355	—	—	—	—
53,174	20,890	15,193	7,596	9,495	—	—	—	—
10,325	2,255	3,720	2,432	1,918	—	—	—	—
2,776,103	454,328	1,098,200	692,884	527,231	1,275	1,387	457	341
2,364,286 (2,363,529)	664,880	—	923,003	776,403 (775,646)	—	—	—	—
5,140,389 (5,139,632)	1,119,208	1,098,200	1,615,887	1,303,634 (1,302,877)	1,275	1,387	457	341

平成30年度常総地方広域市町村圏事務組合共通維持管理費市町村負担金計算書

(消防費を除く)

(単位:千円・%)

区分	市町村負担金	左の款別内訳							構成比	前年度市町村負担金	前年度との比較
		議会費	総務費	民生費	衛生費	土木費	公債費	予備費			
常総市	454,328	178	24,795	292	219,084	37,927	169,797	2,255	16.4	464,485	△ 10,157
取手市	1,098,200	294	43,039	213	567,482	95,056	388,396	3,720	39.6	1,143,792	△ 45,592
守谷市	692,884	193	28,126	106	349,162	61,969	250,896	2,432	25.0	709,592	△ 16,708
つくばみらい市	527,231	152	22,161	133	253,278	48,739	200,850	1,918	19.0	544,938	△ 17,707
龍ヶ崎市	1,275		1,275						0.0	958	317
牛久市	1,387		1,387						0.0	1,032	355
つくば市	457		457						0.0	347	110
利根町	341		341						0.0	260	81
合計	2,776,103	817	121,581	744	1,389,006	243,691	1,009,939	10,325	100.0	2,865,404	△ 89,301

平成30年度取手地方広域下水道組合負担金及び出資金算出計算書

収益的収入

(単位：千円)

	予算額	負担割合	
営業収益	1,330,038		
下水道使用料	1,202,306		
負担金①	127,042	取手市分 97,133	つくばみらい市分 29,909
その他営業収益	690		
営業外収益	3,071,261		
受取利息及び配当金	9		
受託工事収益	5,110		
負担金②	1,732,449	取手市分 1,281,375	つくばみらい市分 451,074
長期前受金戻入	1,333,200		
雑収益	493		
特別利益	1		
計	4,401,300	取手市分 1,378,508	つくばみらい市分 480,983

収益的支出

	予算額	負担割合	
営業費用	3,759,129		
議会費	2,374	均等割10%	計画汚水量割90%
処理場費	523,444	均等割 8%	有収水量割 92%
ポンプ場費	62,037	事業負担割	
管きよ費	98,177	事業負担割	
業務費	53,981	均等割 8%	有収水量割 92%
総係費	62,179	均等割10%	計画汚水量割90%
給与費	353,421	事業負担割	
減価償却費	2,603,516	事業負担割	
営業外費用	529,464		
支払利息及び企業債取扱諸費	490,517	事業負担割	
受託工事費	4,800	事業負担割	
消費税及び地方消費税	34,147	事業負担割	
特別損失	1,129	事業負担割	
予備費	20,000	事業負担割	
計	4,309,722		

資本的収入

	予算額	負担割合	
資本的収入	2,046,476		
企業債	1,000,000		
負担金③	119,509	取手市分 61,492	つくばみらい市分 58,017
出資金④	268,000	取手市分 220,000	つくばみらい市分 48,000
国庫補助金	595,200		
県補助金	1		
受益者負担金、分担金	63,766		
計	2,046,476	取手市分 281,492	つくばみらい市分 106,017

資本的支出

	予算額	負担割合	
建設改良費	1,926,118		
処理場建設費	473,307	日最大汚水量割	
ポンプ場建設費	4,936	事業負担割	
管きよ建設費	1,292,000	事業負担割	
下水道事業計画	33,850	事業負担割	
給与費	122,025	事業負担割	
固定資産購入費	7,582	事業負担割	
企業債償還金	1,605,284	事業負担割	
計	3,538,984		

負担金及び出資金

	予算額	負担割合	
負担金 ①+②+③	1,979,000	取手市分 1,440,000	つくばみらい市分 539,000
出資金 ④	268,000	取手市分 220,000	つくばみらい市分 48,000
計	2,247,000	取手市分 1,660,000	つくばみらい市分 587,000

平成30年度 地方消費税率引上げ分の社会保障財源化

社会保障・税一体改革において、引き上げ分の地方消費税収入は、社会保障4経費その他社会保障施策（社会福祉、社会保険及び保健衛生に関する施策）に要する経費に充てるものとされています。

※「社会保障4経費」消費税法第1条第2項に規定

制度として確立された年金、医療及び介護の社会保障給付並びに少子化に対処するための施策に要する経費。

(歳入) 地方消費税交付金（社会保障財源化分） 776,000 千円

(歳出) 社会保障4経費その他社会保障施策に要する経費 12,641,035 千円

【歳出内訳】

(単位：千円)

事業名		平成30年度 予算額	財源内訳			
			特定財源		一般財源	
			国県支出金	その他	引上げ分の 地方消費税 交付金	その他
社会福祉	障がい者福祉事業	1,635,030	1,137,566	771	63,524	433,169
	高齢者福祉事業	195,616	627	5,629	24,218	165,142
	児童福祉事業	4,747,428	2,655,821	386,334	218,093	1,487,180
	母子福祉事業	12,116	9,072	6	388	2,650
	生活保護事業	1,755,836	1,363,175	5	50,218	342,438
	その他社会福祉事業	172,768	15,789		20,077	136,902
	小計	8,518,794	5,182,050	392,745	376,518	2,567,481
社会保険	国民健康保険事業	631,361	425,641		26,310	179,410
	後期高齢者医療事業	1,238,169	161,855	41,930	132,291	902,093
	介護保険事業	964,359	10,515		121,990	831,854
	小計	2,833,889	598,011	41,930	280,591	1,913,357
保健衛生	医療費助成事業	611,270	248,394	60,954	38,614	263,308
	健康づくり事業	146,710	115	2,695	18,404	125,496
	医療提供体制確保事業	170,092		30,726	17,824	121,542
	疾病予防対策事業	220,558		6	28,207	192,345
	母子衛生対策事業	95,135	10,436	1,003	10,704	72,992
	生活習慣病対策事業	44,587	4,169	246	5,138	35,034
	小計	1,288,352	263,114	95,630	118,891	810,717
合計		12,641,035	6,043,175	530,305	776,000	5,291,555

平成30年度 合併特例債充当一覽(一般会計)

(単位:千円)

款項目	事業名	項目	対象事業費	充当額
030204	保育所の施設整備に要する経費	井野なないろ保育所・地域子育て支援センター整備事業	998,736	948,700
070101	道路管理に要する経費	北浦川谷中第5号橋(仮称)相橋架替負担金	34,800	33,000
070202	道路維持に要する経費	西一・二丁目(市道2548号線他)維持事業	41,008	38,900
070203	道路改良に要する経費	井野三丁目(市道4305号線)改良事業	123,632	73,000
		井野団地外周道路(市道0115号線他)改良事業	24,257	23,000
		片町(市道5379号線)改良事業	11,337	10,700
	通学路整備に要する経費	下高井田向(市道0104号線)通学路整備事業	60,000	25,600
		山王(市道4262号線他)通学路整備事業	40,000	17,100
		本郷四丁目(市道3221号線)通学路整備事業	14,000	5,900
		青柳井戸田(市道4482号線他)通学路整備事業	12,000	5,100
070305	都市計画道路3・4・7号取手東口城根線に要する経費(台宿工区)	都市計画道路3・4・7号取手東口城根線整備事業	485,339	246,800
	都市計画道路3・5・23号北敷・沼附線に要する経費	都市計画道路3・5・23号北敷・沼附線整備事業	15,000	6,400
	藤代駅北口駅前広場施設整備に要する経費	藤代駅北口駅前広場施設整備事業	266,760	253,400
070306	都市排水整備に要する経費	野々井地区雨水排水整備事業	45,996	43,600
		藤代横町雨水排水整備事業	18,512	17,500
		野々井大門地区雨水排水整備事業	27,415	26,000
080101	消防庁舎の管理運営に要する経費	消防本部大規模改造事業	6,600	6,200
090203	小学校施設整備に要する経費	小学校空調改修事業(高井小・桜が丘小)	36,720	34,800
	小学校建設事業に要する経費	六郷小学校旧校舎解体事業	101,500	96,400
090303	中学校施設整備に要する経費	中学校武道場非構造部材耐震補強事業	93,200	71,300
		中学校校内LAN改修事業	27,000	17,100
	中学校建設事業に要する経費	戸頭中学校校舎大規模改造・武道場非構造部材耐震改修事業	450,000	306,800
		藤代南中学校校舎・体育館大規模改造事業	21,000	19,900
090501	福祉会館改修事業に要する経費	福祉会館空調設備改修・大規模改造事業	9,800	9,300
	市民会館改修事業に要する経費	市民会館耐震補強・大規模改造事業	969,400	908,500
090503	図書館管理運営に要する経費	取手図書館外壁・屋上防水改修事業	28,000	26,600
合計			3,962,012	3,271,600

平成29年度～平成30年度補助金等予算比較表（一般会計）

（単位：千円）

補助金名	平成30年度	平成29年度	対前年度比較
政務活動費交付金	2,400	2,400	0
議会費計	2,400	2,400	0
市自主防犯組織結成事業補助金	50	50	0
取手市国際交流協会補助金	720	720	0
ユーバ市派遣に伴う学生派遣者補助金	540	540	0
交通安全母の会補助金	230	230	0
地区補助金	21,300	21,183	117
コミュニティ助成事業補助金	4,100	5,000	△ 900
地区集会所建設等事業費補助金	3,244	8,780	△ 5,536
防災士育成事業補助金	475	800	△ 325
自主防災組織補助金	6,360	6,250	110
自主防災組織資機材補助金	450	600	△ 150
被災住宅復興支援利子補給補助金	338	701	△ 363
地域改善対策事業補助金	683	683	0
総務費計	38,490	45,537	△ 7,047
社会福祉協議会運営費補助金	127,412	125,026	2,386
民生委員協議会補助金	17,448	17,448	0
更生保護女性会補助金	98	98	0
取手地区保護司会取手支部補助金	300	300	0
手話サークル「あゆみ」補助金	60	60	0
チャレンジの広場補助金	35	35	0
身体障害者福祉協議会補助金	72	72	0
重症心身障害児（者）を守る会補助金	0	28	△ 28
社会参加促進事業補助金	837	786	51
成年後見制度利用支援事業後見人等報酬助成金	336	336	0
移送サービス介助等補助金	2,826	1,704	1,122
移送サービス福祉車両点検整備費補助金	520	380	140
ステッキカー購入助成金	120	130	△ 10
シルバー人材センター補助金	24,100	24,100	0
高齢者クラブ助成事業補助金	3,092	3,406	△ 314
生活困難者軽減制度補助金	120	120	0
三次元プロジェクト運営補助金	4,500	4,500	0
とねっこ保育会補助金	0	100	△ 100
乳児等保育事業費補助金	7,582	6,833	749
保育体制強化事業補助金	4,320	0	4,320
障害児保育事業補助金	1,440	2,880	△ 1,440
民間保育園運営補助金	43,081	42,741	340
特別支援教育費補助金	1,320	1,320	0
民間保育園一時預かり事業補助金	6,171	6,106	65

(単位：千円)

補助金名	平成30年度	平成29年度	対前年度比較
民間保育園延長保育促進事業補助金	7,720	14,004	△ 6,284
民間保育園病児保育事業補助金	7,154	5,328	1,826
日本スポーツ振興センター共済掛金助成金	299	346	△ 47
認定こども園一時預かり事業補助金	1,221	12,469	△ 11,248
実費徴収に伴う補足給付補助金	174	318	△ 144
多子世帯保育料軽減事業補助金	17,369	11,926	5,443
被災者生活再建支援制度補助金	250	0	250
民生費計	279,977	282,900	△ 2,923
取手献血連合会補助金	180	180	0
骨髄移植ドナー支援事業助成金	140	140	0
常総地域病院群輪番制病院運営費補助金	31,974	31,901	73
公的病院等運営費補助金	109,614	102,219	7,395
取手市里山・谷津田保全「いもりの里」協議会補助金	350	350	0
合併処理浄化槽設置費補助金	15,933	15,933	0
生ごみ処理機等購入補助金	600	600	0
資源回収助成金	8,450	8,900	△ 450
衛生費計	167,241	160,223	7,018
認定農業者支援事業補助金	1,500	1,500	0
青年就農給付金（経営開始型）事業補助金	0	3,000	△ 3,000
農業次世代人材投資資金	3,000	0	3,000
農業経営基盤強化資金利子助成補助金	80	80	0
農業振興研究団体補助金	180	180	0
農協系統農業災害資金利子助成金	13	0	13
水田農業転作等実施補助金	60,000	40,000	20,000
水田農業推進センター活動事業費補助金	200	200	0
県経営所得安定対策直接支払推進事業費補助金	6,864	6,864	0
岡堰土地改良区維持管理補助金	14,400	14,400	0
農林水産業費計	86,237	66,224	20,013
商工会事業補助金	19,185	19,226	△ 41
とりで産業まつり補助金	2,000	2,000	0
藤代商工祭補助金	1,000	1,000	0
商店街活性化事業補助金	1,640	1,640	0
買い物弱者支援事業補助金	2,000	2,136	△ 136
中小企業事業資金融資あっ旋保証料補助金	54,684	54,684	0
関東・東北豪雨災害緊急対策融資保証料補助金	86	171	△ 85
関東・東北豪雨災害緊急対策融資利子補給金	200	200	0
産業振興チャレンジ支援事業補助金	500	900	△ 400
市民事業活動促進補助金	3,240	3,527	△ 287
産業活動支援施設奨励金	35,267	44,488	△ 9,221
産業活動支援雇用促進奨励金	100	1,700	△ 1,600

(単位：千円)

補助金名	平成30年度	平成29年度	対前年度比較
創業支援事業補助金	9,348	49,554	△ 40,206
空き店舗活用事業補助金	3,200	3,200	0
中小企業労働者金融保証料補助金	36	36	0
市観光協会補助金	33,403	33,403	0
商工費計	165,889	217,865	△ 51,976
路線バス運行事業補助金	7,200	7,200	0
公共交通バリアフリー化設備整備費補助金	1,400	1,400	0
狭あい道路拡幅整備促進補助金	1,350	1,350	0
分筆測量補助金	950	950	0
木造住宅耐震補強補助金	800	800	0
雨水浸透施設助成金	205	205	0
保存緑地・保存樹木等助成金	469	469	0
緑化推進支援事業補助金	200	200	0
鯉のぼりプロジェクト補助金	200	200	0
緑の少年団補助金	390	390	0
定住化促進住宅補助金	40,000	40,000	0
土木費計	53,164	53,164	0
消防団ポンプ操法県大会出場分団補助金	180	180	0
消防団運営交付金(分団・団幹部)	6,138	6,138	0
消防費計	6,318	6,318	0
研究委嘱校補助金	240	310	△ 70
市子ども会育成連合会補助金	560	560	0
青少年育成市民会議補助金	410	410	0
夏季PTAプール水泳指導員補助金	400	450	△ 50
特別活動補助金(小)	1,310	1,310	0
特別活動補助金(中)	6,500	6,800	△ 300
私立幼稚園就園奨励費補助金	32,792	34,525	△ 1,733
私立幼稚園児保育料補助金	7,410	7,590	△ 180
私立幼稚園施設運営費補助金	270	270	0
私立幼稚園特別支援教育費補助金	330	330	0
私立幼稚園預かり保育助成金	120	120	0
私立幼稚園日本スポーツ振興センター災害共済掛金補助金	34	35	△ 1
社会教育団体補助金	559	559	0
取手合唱連盟補助金	130	130	0
リングリング(ドラムサークル)補助金	38	0	38
少年少女合唱団補助金	80	80	0
文化連盟補助金	288	288	0
藤代文化協会補助金	210	210	0
国際音楽の日コンサート補助金	200	200	0
取手アートプロジェクト事業運営補助金	3,240	3,240	0

(単位：千円)

補助金名	平成30年度	平成29年度	対前年度比較
文化財関係補助金	1,963	432	1,531
市体育協会補助金	7,317	7,317	0
市スポーツ少年団指導者養成・育成助成金	1,000	1,000	0
各種大会助成金	2,500	2,500	0
茨城国体取手市実行委員会交付金	65,950	7,000	58,950
教 育 費 計	133,851	75,666	58,185
総 計	933,567	910,297	23,270

財政指標の推移

経常収支比率
(%)

平成19年度	平成20年度	平成21年度	平成22年度	平成23年度
90.1	90.7	98.2	90.8	92.7

平成24年度	平成25年度	平成26年度	平成27年度	平成28年度
91.2	90.6	91.8	91.9	96.9

財政力指数

平成19年度	平成20年度	平成21年度	平成22年度	平成23年度
1.010	1.037	1.000	0.914	0.833

平成24年度	平成25年度	平成26年度	平成27年度	平成28年度
0.799	0.797	0.784	0.760	0.733

実質公債費比率
(%)

平成19年度	平成20年度	平成21年度	平成22年度	平成23年度
12.1	12.0	11.2	11.0	10.6

平成24年度	平成25年度	平成26年度	平成27年度	平成28年度
10.2	9.9	9.1	8.5	7.5

将来負担比率
(%)

平成19年度	平成20年度	平成21年度	平成22年度	平成23年度
88.3	89.0	96.4	86.0	83.2

平成24年度	平成25年度	平成26年度	平成27年度	平成28年度
82.3	67.5	55.2	47.3	47.3