

# 参 考 資 料

## 目 次

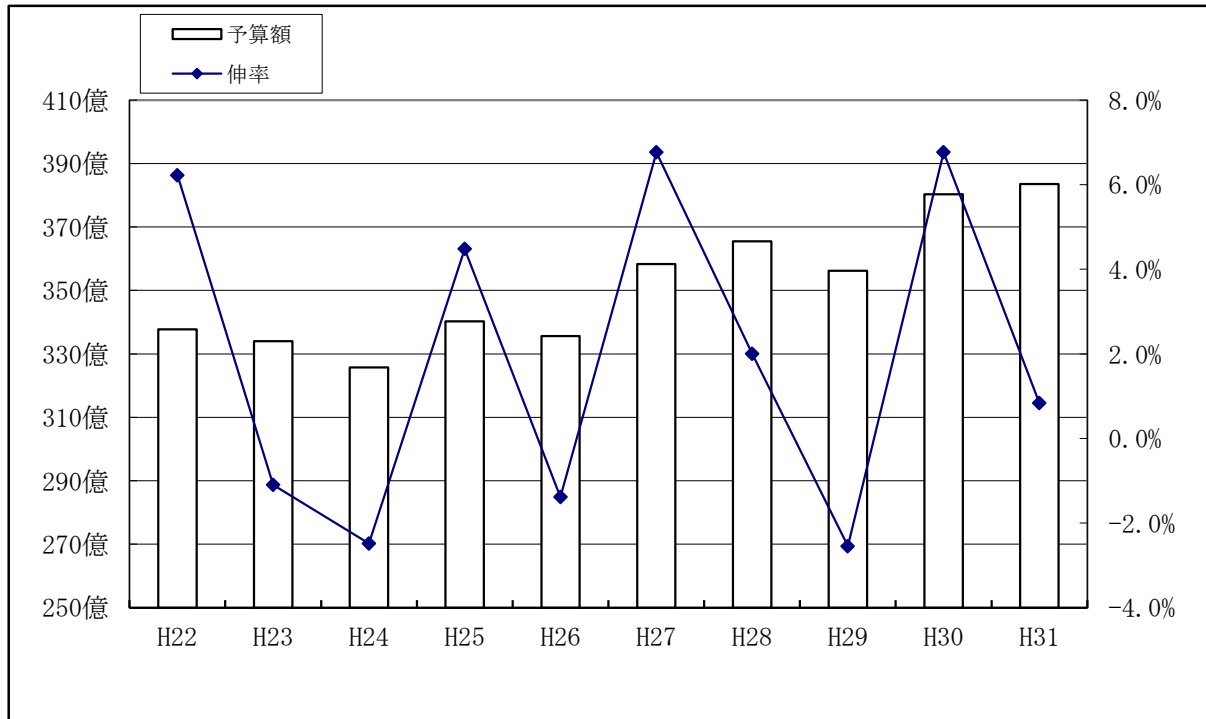
一般会計予算額の推移	235
一般会計性質別歳出内訳	236
特別会計予算額の推移	237
款別性質別一覧表(一般会計)	238
各款における節の占める予算額及び比率(一般会計)	240
平成 31 年度常総地方広域市町村圏事務組合	
市町村負担金算出計算書	242
平成 31 年度常総地方広域市町村圏事務組合	
共通維持管理費市町村負担金計算書	244
平成 31 年度取手地方広域下水道組合	
負担金及び出資金算出計算書	245
平成 31 年度地方消費税率引上げ分の社会保障財源化	246
平成 31 年度合併特例債充当一覧(一般会計)	247
平成 30 年度～平成 31 年度	
補助金等予算比較表(一般会計)	248
財政指標の推移	252

## 一般会計予算額の推移

(単位:千円)

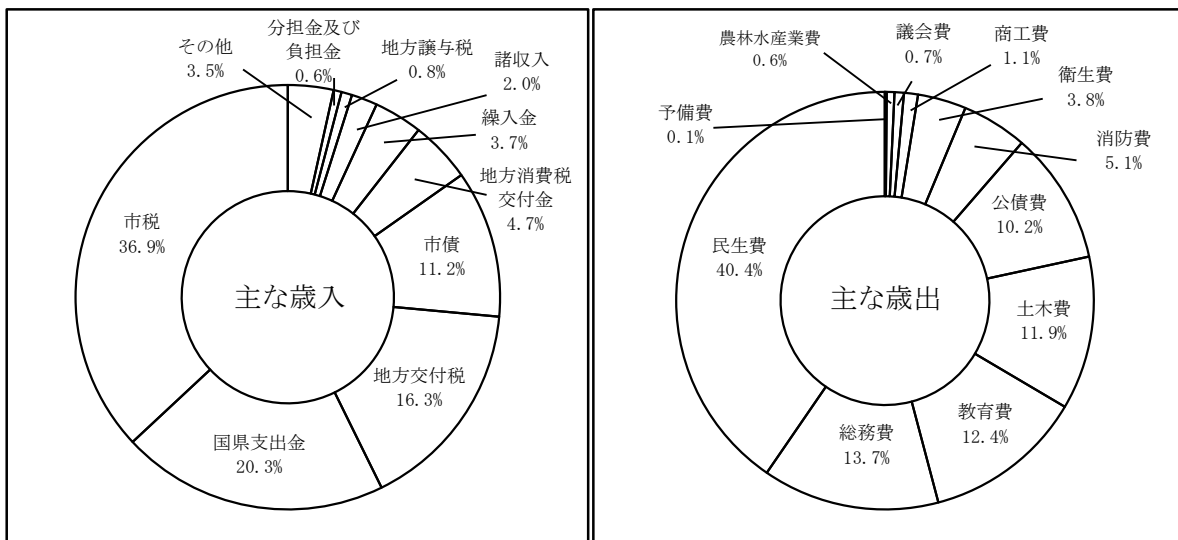
年 度	平成26年度	平成27年度	平成28年度	平成29年度	平成30年度	平成31年度
予算額	33,560,000	35,831,471	36,550,000	35,620,000	38,030,000	38,350,000

※平成27年度は当初骨格予算のため、6月補正後の予算額で比較



※平成23年度、27年度は当初骨格予算のため、6月補正後の予算額で比較

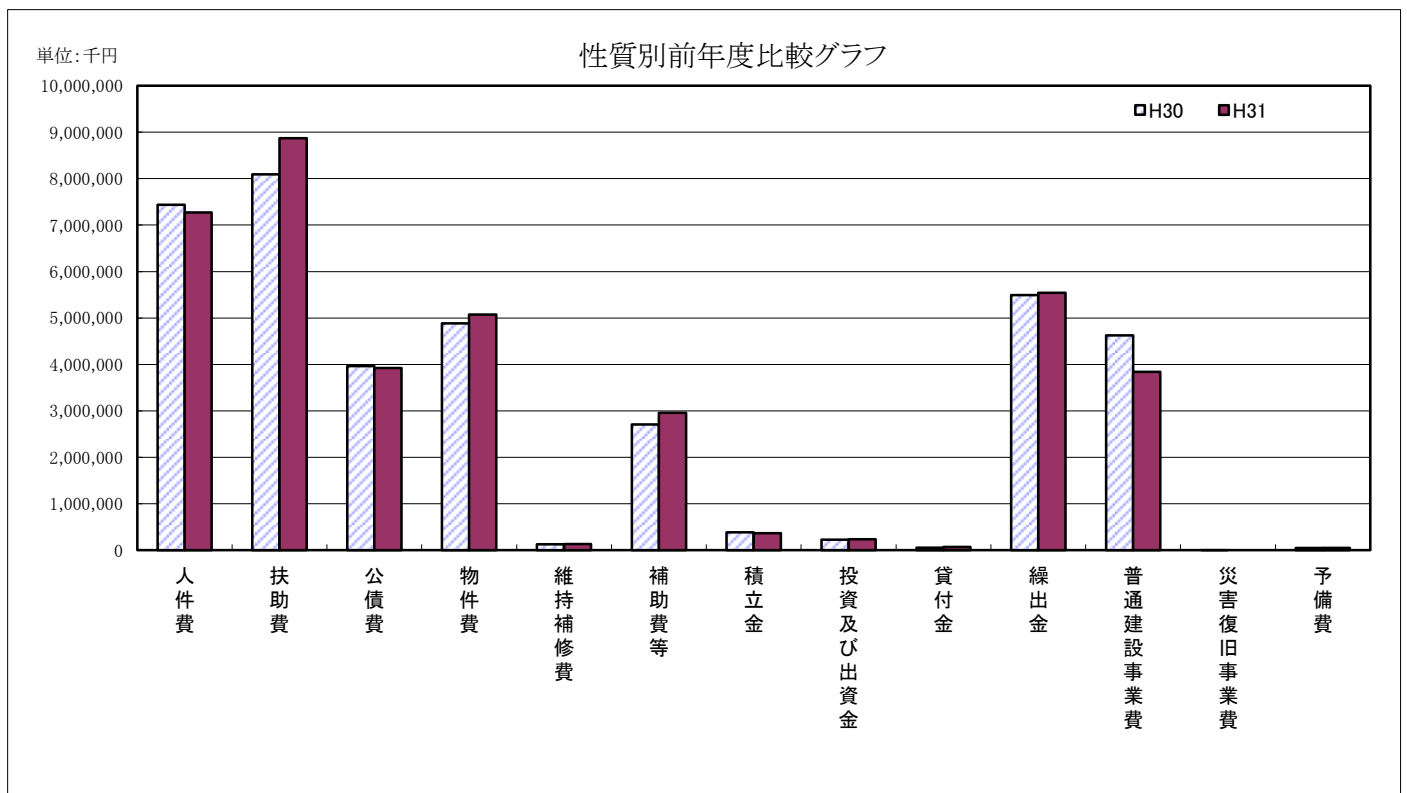
## 一般会計款別歳入・歳出の割合



平成31年度一般会計性質別歳出内訳

(単位：千円、%)

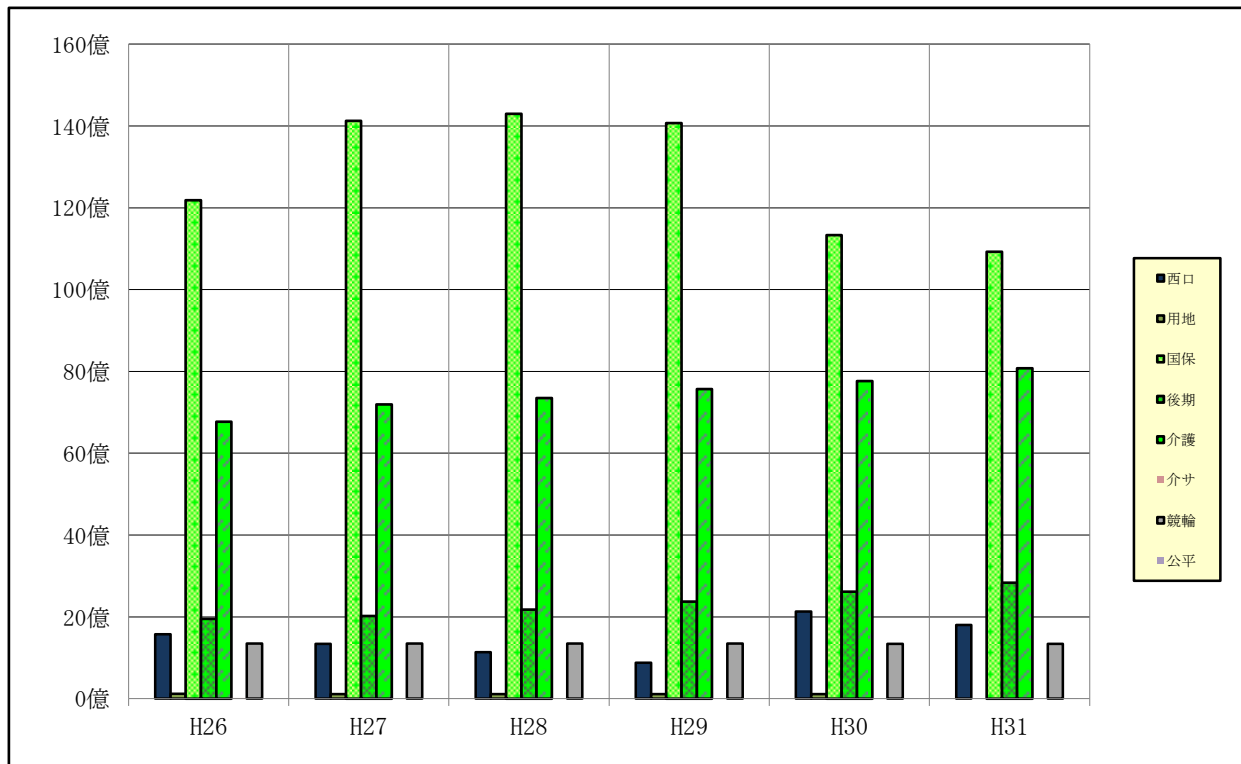
区 分	平成31年度 当初予算		平成30年度 当初予算		比 較	増減率
		構成比		構成比		
人 件 費	7,273,678	19.0	7,432,464	19.6	△ 158,786	△ 2.1
うち特別職	45,597	0.1	45,307	0.1	290	0.6
うち議員	200,277	0.5	203,054	0.5	△ 2,777	△ 1.4
うち一般職	6,429,113	16.8	6,591,309	17.3	△ 162,196	△ 2.5
うち一般職非常勤	412,476	1.1	414,038	1.1	△ 1,562	△ 0.4
扶 助 費	8,867,606	23.1	8,089,727	21.3	777,879	9.6
公 債 費	3,926,352	10.2	3,963,956	10.4	△ 37,604	△ 0.9
物 件 費	5,073,820	13.2	4,880,537	12.8	193,283	4.0
維 持 補 修 費	132,533	0.4	128,906	0.4	3,627	2.8
補 助 費 等	2,960,194	7.7	2,707,933	7.1	252,261	9.3
積 立 金	366,541	1.0	383,680	1.0	△ 17,139	△ 4.5
投 資 及 び 出 資 金	240,000	0.6	227,500	0.6	12,500	5.5
貸 付 金	69,789	0.2	51,502	0.1	18,287	35.5
繰 出 金	5,545,507	14.5	5,489,814	14.4	55,693	1.0
普 通 建 設 事 業 費	3,843,975	10.0	4,623,976	12.2	△ 780,001	△ 16.9
災 害 復 旧 事 業 費	5	0.0	5	0.0	0	0.0
予 備 費	50,000	0.1	50,000	0.1	0	0.0
合 計	38,350,000	100.0	38,030,000	100.0	320,000	0.8



## 特別会計予算額の推移

(単位:千円)

年 度	平成26年度	平成27年度	平成28年度	平成29年度	平成30年度	平成31年度
取 手 駅 西 口	1,577,279	1,338,430	1,136,387	878,371	2,132,183	1,804,038
用地先行取得	116,880	115,417	113,925	112,439	110,966	廃 止
国民健康保険	12,188,163	14,125,395	14,297,194	14,070,961	11,334,176	10,921,746
後期高齢者医療	1,951,433	2,020,829	2,177,723	2,369,868	2,612,512	2,837,143
介 護 保 険	6,770,477	7,193,695	7,352,082	7,565,527	7,762,880	8,079,624
介護サービス	19,549	1,942	廃 止			
競 輪	1,349,425	1,348,658	1,348,660	1,348,633	1,341,045	1,341,226
公平委員会	771	689	657	753	748	712
計	23,973,977	26,145,055	26,426,628	26,346,552	25,294,510	24,984,489



款別性質別一覧表（一般会計）

区 分	議会費	総務費	民生費	衛生費	農林水産業費	商工費
1 人件費	264,877	1,877,101	1,277,768	307,265	94,436	136,946
うち職員給	50,900	1,064,579	915,200	233,680	64,300	104,900
2 物件費	9,794	1,054,634	540,555	816,086	10,887	16,866
3 維持補修費		14,028				
4 扶助費		38,000	8,728,532	13,466		
5 補助費等	4,036	1,350,662	405,144	324,530	107,491	208,886
6 普通建設事業費		542,153	1,022,394	15,933	15,259	
(1) 補助事業費			431,342	15,933		
(2) 単独事業費		541,440	591,052		12,334	
(3) 県営事業費		713			2,925	
7 災害復旧事業費						
(1) 補助事業費						
(2) 単独事業費						
8 公債費						
9 積立金		366,217	176	26		
10 投資及び出資金						
11 貸付金		2,500	10,002			51,527
12 繰出金			3,502,582			
13 予備費						
合 計	278,707	5,245,295	15,487,153	1,477,306	228,073	414,225

(単位：千円)

土木費	消防費	教育費	災害復旧費	公債費	諸支出金	予備費	合計	構成比
677,749	1,492,174	1,145,362					7,273,678	19.0%
545,800	1,155,647	768,250					4,903,256	12.8%
548,243	87,620	1,989,135					5,073,820	13.2%
72,404		46,101					132,533	0.4%
		87,608					8,867,606	23.1%
194,156	66,941	298,348					2,960,194	7.7%
774,421	296,462	1,177,353					3,843,975	10.0%
614,934	34,486	434,307					1,531,002	4.0%
101,187	261,976	743,046					2,251,035	5.9%
58,300							61,938	0.1%
			5				5	0.0%
								0.0%
			5				5	0.0%
				3,926,352			3,926,352	10.2%
74		48					366,541	1.0%
240,000							240,000	0.6%
		5,760					69,789	0.2%
2,042,653					272		5,545,507	14.5%
						50,000	50,000	0.1%
4,549,700	1,943,197	4,749,715	5	3,926,352	272	50,000	38,350,000	100.0%

各款における節の占める予算額及び比率（一般会計）

節	議会費	総務費	民生費	衛生費	農林水産業費	商工費
1 報酬	119,760	114,718	150,726	24,178	15,936	11,474
2 給料	27,200	614,723	549,500	140,100	37,300	61,900
3 職員手当等	65,848	874,276	365,700	93,580	28,900	43,000
4 共済費	52,069	318,977	221,009	49,425	12,306	20,572
5 災害補償費						
6 恩給及び退職年金						
7 賃金		32,070	156,753	1,915	640	
8 報償費	250	6,769	10,420	6,790	48	506
9 旅費	2,117	7,256	4,706	1,121	21	397
10 交際費	400	1,100			63	
11 需用費	3,038	108,753	124,482	20,175	2,687	6,701
12 役務費	1,796	101,968	28,485	19,163	754	402
13 委託料	1,047	609,519	2,440,332	767,824	5,208	5,528
14 使用料及び賃借料	1,396	177,093	29,837	6,268	1,523	3,864
15 工事請負費		517,727	627,562			
16 原材料費		808	70	14		
17 公有財産購入費						
18 備品購入費		47,814	22,456			
19 負担金，補助及び交付金	3,786	1,301,827	686,481	333,398	122,687	208,354
20 扶助費			6,555,850	13,266		
21 貸付金		2,500	10,002			51,527
22 補償，補填及び賠償金						
23 償還金，利子及び割引料		41,000				
24 投資及び出資金						
25 積立金		366,217	176	26		
26 寄附金						
27 公課費		180	24	63		
28 繰出金			3,502,582			
29 予備費						
合計	278,707	5,245,295	15,487,153	1,477,306	228,073	414,225
構成比	0.7%	13.7%	40.4%	3.8%	0.6%	1.1%

(単位：千円)

土木費	消防費	教育費	災害復旧費	公債費	諸支出金	予備費	合計	構成比
39,621	19,466	153,459					649,338	1.7%
307,900	659,100	447,997					2,845,720	7.4%
226,900	584,147	389,190					2,671,541	7.0%
103,828	217,000	159,303					1,154,489	3.0%
		250,768					442,146	1.2%
579	14,001	26,302					65,665	0.2%
1,874	5,508	4,566					27,566	0.1%
	70	108					1,741	0.0%
136,930	48,834	731,196					1,182,796	3.1%
4,791	9,123	30,545					197,027	0.5%
471,679	13,422	716,137					5,030,696	13.1%
63,073	16,436	270,847					570,337	1.5%
383,266	216,741	1,073,072					2,818,368	7.3%
19,300	78	160	5				20,435	0.1%
54,620							54,620	0.1%
51,975	75,461	149,348					347,054	0.9%
1,571,508	62,434	253,268					4,543,743	11.8%
		87,608					6,656,724	17.4%
		5,760					69,789	0.2%
239,021	1						239,022	0.6%
				3,926,352			3,967,352	10.3%
240,000							240,000	0.6%
74		48					366,541	1.0%
108	1,375	33					1,783	0.0%
632,653					272		4,135,507	10.8%
						50,000	50,000	0.1%
4,549,700	1,943,197	4,749,715	5	3,926,352	272	50,000	38,350,000	100.0%
11.9%	5.1%	12.4%	0.0%	10.2%	0.0%	0.1%	100.0%	



平成31年度常総地方広域市町村圏事務組合市町村負担金算出計算書

区分		予算額 (按分比) 【A】	特 定 歳 入 控 除 額						計 【B】	
			国 庫 支出金	地方債	使用料 及 び 手数料	財産収入 雑 入	繰 越 金 預金利子	消防費 負担金		
款別	負担割合									
共 通 事 業 分	1 議会費	均等割 10 人口割 90 870 (0.03)					48		48	
	2 総務費	(経常分) 均等割 10 人口割 90	109,912 (3.28)			70	19	5,995		6,084
		(交流センター分) 均等割 10 人口割 90	26,352				13,959			13,959
		(防災センター分) 均等割 10 人口割 90	8,836			152	6	414		572
	3 民生費	入所者数割 100	3,292					6		6
	4 衛生費	均等割 10 実績割 90	1,891,760 (56.47)	1,188		298,631	23,603	103,189		426,611
	5 土木費	均等割 10 人口割 90	313,447 (9.36)			29,208	1,462	17,098		47,768
	7 公債費	(一般分) 均等割 10 人口割 90	1,022,547 (30.52)					55,776		55,776
(障害者施設分) 入所者数割 100		52,746								
8 予備費	均等割 10 人口割 90	11,500 (0.34)					627		627	
小 計		3,441,262	1,188	0	328,061	39,049	183,153		551,451	
消 防 分	6 消防費	均等割 10 人口割 60 署員数割 30	2,774,845	12,082	299,200	3,589	8,072	29,860	756	353,559
合 計		6,216,107	13,270	299,200	331,650	47,121	213,013	756	905,010	

注) 市町村負担金欄及び市町別内訳欄中の( )書は、つくばみらい市の消防団無線共同購入事業負担金を除く実質負担金である。

【単位:千円】

市町村 負担金 【A】-【B】	左の市町別内訳							
	常総市	取手市	守谷市	つくばみらい市	龍ヶ崎市	牛久市	つくば市	利根町
822	178	295	196	153	—	—	—	—
103,828	22,517	37,307	24,677	19,327	—	—	—	—
12,393	1,916	4,817	3,177	2,483	—	—	—	—
8,264	1,030	1,718	1,131	882	1,287	1,406	467	343
3,286	1,350	880	469	587	—	—	—	—
1,465,149	229,084	595,627	371,668	268,770	—	—	—	—
265,679	41,065	103,277	68,114	53,223	—	—	—	—
966,771	149,431	375,810	247,860	193,670	—	—	—	—
52,746	21,664	14,128	7,535	9,419	—	—	—	—
10,873	2,358	3,907	2,584	2,024	—	—	—	—
2,889,811	470,593	1,137,766	727,411	550,538	1,287	1,406	467	343
2,422,042 (2,421,286)	672,656	—	952,010	797,376 (796,620)	—	—	—	—
5,311,853 (5,311,097)	1,143,249	1,137,766	1,679,421	1,347,914 (1,347,158)	1,287	1,406	467	343

平成31年度常総地方広域市町村圏事務組合共通維持管理費市町村負担金計算書

(消費費を除く)

(単位:千円・%)

区分	市町村負担金	左の款別内訳							構成比	前年度市町村負担金	前年度との比較
		議会費	総務費	民生費	衛生費	土木費	公債費	予備費			
常総市	470,593	178	25,463	1,350	229,084	41,065	171,095	2,358	16.3	454,328	16,265
取手市	1,137,766	295	43,842	880	595,627	103,277	389,938	3,907	39.4	1,098,200	39,566
守谷市	727,411	196	28,985	469	371,668	68,114	255,395	2,584	25.2	692,884	34,527
つくばみらい市	550,538	153	22,692	587	268,770	53,223	203,089	2,024	19.1	527,231	23,307
龍ヶ崎市	1,287		1,287						0.0	1,275	12
牛久市	1,406		1,406						0.0	1,387	19
つくば市	467		467						0.0	457	10
利根町	343		343						0.0	341	2
合計	2,889,811	822	124,485	3,286	1,465,149	265,679	1,019,517	10,873	100.0	2,776,103	113,708

平成31年度取手地方広域下水道組合負担金及び出資金算出計算書

収益的収入

(単位：千円)

	予算額	負担割合	
営業収益	1,354,382		
下水道使用料	1,223,241		
負担金①	130,407	取手市分 100,730	つくばみらい市分 29,677
その他営業収益	734		
営業外収益	2,977,864		
受取利息及び配当金	7		
受託工事収益	6,954		
負担金②	1,635,520	取手市分 1,207,294	つくばみらい市分 428,226
長期前受金戻入	1,302,226		
消費税及び地方消費税還付金	32,686		
雑収益	471		
特別利益	1		
計	4,332,247	取手市分 1,308,024	つくばみらい市分 457,903

収益的支出

	予算額	負担割合	
営業費用	3,698,604		
議会費	2,072	均等割10%	計画汚水量割90%
処理場費	529,211	均等割 8%	有収水量割 92%
ポンプ場費	64,154	事業負担割	
管きよ費	81,034	事業負担割	
業務費	63,985	均等割 8%	有収水量割 92%
総係費	61,804	均等割10%	計画汚水量割90%
給与費	318,320	事業負担割	
減価償却費	2,560,228	事業負担割	
資産減耗費	17,796	事業負担割	
営業外費用	486,248		
支払利息及び企業債取扱諸費	459,714	事業負担割	
受託工事費	26,534	事業負担割	
特別損失	300	事業負担割	
予備費	20,000	事業負担割	
計	4,205,152		

資本的収入

	予算額	負担割合	
資本的収入	2,468,603		
企業債	1,303,400		
負担金③	185,073	取手市分 101,976	つくばみらい市分 83,097
出資金④	286,000	取手市分 240,000	つくばみらい市分 46,000
国庫補助金	639,600		
県補助金	1		
受益者負担金、分担金	54,529		
計	2,468,603	取手市分 341,976	つくばみらい市分 129,097

資本的支出

	予算額	負担割合	
建設改良費	2,276,461		
処理場建設費	334,129	日最大汚水量割	
ポンプ場建設費	232,974	事業負担割	
管きよ建設費	1,536,720	事業負担割	
下水道事業計画	42,808	事業負担割	
給与費	129,830	事業負担割	
固定資産購入費	2,497	事業負担割	
企業債償還金	1,576,464	事業負担割	
計	3,855,422		

負担金及び出資金

	予算額	負担割合	
負担金 ①+②+③	1,951,000	取手市分 1,410,000	つくばみらい市分 541,000
出資金 ④	286,000	取手市分 240,000	つくばみらい市分 46,000
計	2,237,000	取手市分 1,650,000	つくばみらい市分 587,000

## 平成31年度 地方消費税率引上げ分の社会保障財源化

社会保障・税一体改革において、引き上げ分の地方消費税収入は、社会保障4経費その他社会保障施策（社会福祉、社会保険及び保健衛生に関する施策）に要する経費に充てるものとされています。

※「社会保障4経費」消費税法第1条第2項に規定

制度として確立された年金、医療及び介護の社会保障給付並びに少子化に対処するための施策に要する経費。

（歳入） 地方消費税交付金（社会保障財源化分） 819,000 千円

（歳出） 社会保障4経費その他社会保障施策に要する経費 13,539,720 千円

【歳出内訳】

（単位：千円）

事業名	平成31年度 予算額	財 源 内 訳				
		特 定 財 源		一 般 財 源		
		国県支出金	その他	引上げ分の 地方消費税 交付金	その他	
社会福祉	障がい者福祉事業	1,779,863	1,232,152	302	68,767	478,642
	高齢者福祉事業	191,336	553	2,906	23,602	164,275
	児童福祉事業	5,153,470	2,847,492	395,152	240,045	1,670,781
	母子福祉事業	15,301	11,462	6	481	3,352
	生活保護事業	1,940,705	1,505,591	5	54,660	380,449
	その他社会福祉事業	175,136	15,871		20,007	139,258
	小 計	9,255,811	5,613,121	398,371	407,562	2,836,757
社会保険	国民健康保険事業	613,325	418,884		24,426	170,015
	後期高齢者医療事業	1,344,067	176,690	48,638	140,540	978,199
	介護保険事業	1,002,343	11,017		124,534	866,792
	小 計	2,959,735	606,591	48,638	289,500	2,015,006
保健衛生	医療費助成事業	643,110	251,887	54,538	42,296	294,389
	健康づくり事業	144,883	149	1,142	18,039	125,553
	医療提供体制確保事業	172,741		30,801	17,831	124,109
	疾病予防対策事業	221,569		6	27,834	193,729
	母子衛生対策事業	97,265	10,758	891	10,755	74,861
	生活習慣病対策事業	44,606	3,159	191	5,183	36,073
	小 計	1,324,174	265,953	87,569	121,938	848,714
合 計	13,539,720	6,485,665	534,578	819,000	5,700,477	

平成31年度 合併特例債充当一覽(一般会計)

(単位:千円)

款項目	事業名	項目	対象事業費	充当額
030203	民営保育園運営に要する経費	あづま幼稚園施設整備費補助金	213,461	67,500
		戸頭東保育園施設整備費補助金	171,543	18,100
030204	保育所の施設整備に要する経費	井野なないろ保育所・地域子育て支援センター整備事業	603,278	567,100
070101	道路管理に要する経費	北浦川谷中第5号橋(仮称)相橋架替負担金	58,300	55,300
070203	通学路整備に要する経費	山王(市道4262号線他)通学路整備事業	60,044	25,600
		野々井(市道2759号線他)通学路整備事業	30,000	12,800
		清水(市道5100号線)通学路整備事業	15,994	11,500
		藤代(市道0221号線他)通学路整備事業	20,000	8,500
070305	都市計画道路3・4・7号取手東口城根線に要する経費(台宿工区)	都市計画道路3・4・7号取手東口城根線整備事業	400,000	171,000
	都市計画道路3・5・23号北敷・沼附線に要する経費	都市計画道路3・5・23号北敷・沼附線整備事業	10,000	4,200
080101	消防庁舎の管理運営に要する経費	消防本部大規模改造事業	205,800	195,500
090203	小学校施設整備に要する経費	宮和田小学校校舎・体育館大規模改造事業	22,000	20,900
090303	中学校建設事業に要する経費	藤代南中学校校舎・体育館大規模改造事業	662,800	491,200
090501	福祉会館改修事業に要する経費	福祉会館空調設備改修・大規模改造事業	285,100	270,800
090502	公民館施設整備に要する経費	井野公民館改修事業	53,000	50,300
090503	図書館管理運営に要する経費	取手図書館空調設備改修事業	1,800	1,700
合計			2,813,120	1,972,000

平成30年度～平成31年度補助金等予算比較表（一般会計）

（単位：千円）

補助金名	平成31年度	平成30年度	対前年度比較
政務活動費交付金	2,400	2,400	0
議会費計	2,400	2,400	0
市自主防犯組織結成事業補助金	50	50	0
取手市国際交流協会補助金	720	720	0
ユーバ市派遣に伴う学生派遣者補助金	540	540	0
桂林市派遣に伴う学生派遣者補助金	270	0	270
交通安全母の会補助金	230	230	0
地区補助金	21,547	21,300	247
コミュニティ助成事業補助金	4,600	4,100	500
地区集会所建設等事業費補助金	1,785	3,244	△ 1,459
防災土育成事業補助金	475	475	0
自主防災組織補助金	6,390	6,360	30
自主防災組織資機材補助金	450	450	0
被災住宅復興支援利子補給補助金	328	338	△ 10
地域改善対策事業補助金	683	683	0
総務費計	38,068	38,490	△ 422
子ども食堂補助金	500	0	500
社会福祉協議会運営費補助金	128,210	127,412	798
民生委員協議会補助金	17,510	17,448	62
更生保護女性会補助金	98	98	0
取手地区保護司会取手支部補助金	300	300	0
食育推進事業補助金	400	0	400
手話サークル「あゆみ」補助金	0	60	△ 60
チャレンジの広場補助金	0	35	△ 35
身体障害者福祉協議会補助金	72	72	0
社会参加促進事業補助金	786	837	△ 51
成年後見制度利用支援事業後見人等報酬助成金	336	336	0
移送サービス介助等補助金	3,042	2,826	216
合理的配慮提供支援助成金	470	0	470
移送サービス福祉車両点検整備費補助金	540	520	20
ステッキカー購入助成金	130	130	0
シルバー人材センター補助金	24,100	24,100	0
高齢者クラブ助成事業補助金	2,973	3,092	△ 119
生活困難者軽減制度補助金	22	120	△ 98
三次元プロジェクト運営補助金	4,500	4,500	0
乳児等保育事業費補助金	9,033	7,582	1,451
保育体制強化事業補助金	4,320	4,320	0
障害児保育事業補助金	1,440	1,440	0
民間保育園運営補助金	51,098	43,081	8,017

(単位：千円)

補助金名	平成31年度	平成30年度	対前年度比較
特別支援教育費補助金	1,100	1,320	△ 220
認定こども園整備費補助金	213,461	0	213,461
民間保育園一時預かり事業補助金	7,776	6,171	1,605
民間保育園延長保育促進事業補助金	6,284	7,720	△ 1,436
民間保育園病児保育事業補助金	11,918	7,154	4,764
民間保育園施設整備費補助金	171,543	0	171,543
日本スポーツ振興センター共済掛金助成金	323	299	24
認定こども園一時預かり事業補助金	600	1,221	△ 621
実費徴収に伴う補足給付補助金	30	174	△ 144
多子世帯保育料軽減事業補助金	21,226	17,369	3,857
被災者生活再建支援制度補助金	250	250	0
民生費計	684,391	279,987	404,404
取手献血連合会補助金	180	180	0
骨髄移植ドナー支援事業助成金	140	140	0
常総地域病院群輪番制病院運営費補助金	31,974	31,974	0
公的病院等運営費補助金	110,703	109,614	1,089
取手市里山・谷津田保全「いもりの里」協議会補助金	350	350	0
合併処理浄化槽設置費補助金	15,933	15,933	0
生ごみ処理機等購入補助金	600	600	0
資源回収助成金	8,100	8,450	△ 350
衛生費計	167,980	167,241	739
認定農業者支援事業補助金	8,000	1,500	6,500
農業次世代人材投資資金	3,000	3,000	0
農業経営基盤強化資金利子助成補助金	80	80	0
農業振興研究団体補助金	180	180	0
農協系統農業災害資金利子助成金	13	13	0
水田農業転作等実施補助金	56,000	60,000	△ 4,000
水田農業推進センター活動事業費補助金	200	200	0
県経営所得安定対策直接支払推進事業費補助金	6,864	6,864	0
岡堰土地改良区維持管理補助金	14,400	14,400	0
農林水産業費計	88,737	86,237	2,500
商工会事業補助金	19,191	19,185	6
とりで産業まつり補助金	2,000	2,000	0
藤代商工祭補助金	1,000	1,000	0
商店街活性化事業補助金	1,640	1,640	0
買い物弱者支援事業補助金	2,000	2,000	0
中小企業事業資金融資あっ旋保証料補助金	53,764	54,684	△ 920
関東・東北豪雨災害緊急対策融資保証料補助金	43	86	△ 43
関東・東北豪雨災害緊急対策融資利子補給金	0	200	△ 200
産業振興チャレンジ支援事業補助金	300	500	△ 200



(単位：千円)

補助金名	平成31年度	平成30年度	対前年度比較
市民事業活動促進補助金	1,896	3,240	△ 1,344
産業活動支援施設奨励金	73,173	35,267	37,906
産業活動支援雇用促進奨励金	6,000	100	5,900
創業支援事業補助金	9,348	9,348	0
空き店舗活用事業補助金	3,200	3,200	0
中小企業労働者金融保証料補助金	36	36	0
市観光協会補助金	33,403	33,403	0
商工費計	206,994	165,889	41,105
桑原地区土地区画整理事業補助金	45,969	0	45,969
路線バス運行事業補助金	7,200	7,200	0
公共交通バリアフリー化設備整備費補助金	0	1,400	△ 1,400
狭あい道路拡幅整備促進補助金	1,100	1,350	△ 250
分筆測量補助金	950	950	0
木造住宅耐震補強補助金	800	800	0
雨水浸透施設助成金	205	205	0
保存緑地・保存樹木等助成金	464	469	△ 5
緑化推進支援事業補助金	200	200	0
鯉のぼりプロジェクト補助金	200	200	0
緑の少年団補助金	390	390	0
定住化促進住宅補助金	40,000	40,000	0
土木費計	97,478	53,164	44,314
消防団ポンプ操法県大会出場分団補助金	180	180	0
消防団運営交付金(分団・団幹部)	6,138	6,138	0
消防費計	6,318	6,318	0
研究委嘱校補助金	240	240	0
市子ども会育成連合会補助金	560	560	0
青少年育成市民会議補助金	410	410	0
夏季PTAプール水泳指導員補助金	350	400	△ 50
特別活動補助金(小学校)	1,310	1,310	0
特別活動補助金(中学校)	6,500	6,500	0
私立幼稚園就園奨励費補助金	30,734	32,792	△ 2,058
私立幼稚園児保育料補助金	6,960	7,410	△ 450
私立幼稚園施設運営費補助金	270	270	0
私立幼稚園特別支援教育費補助金	330	330	0
私立幼稚園預かり保育助成金	125	120	5
私立幼稚園日本スポーツ振興センター災害共済掛金補助金	32	34	△ 2
社会教育団体補助金	559	559	0
取手合唱連盟補助金	0	130	△ 130
リングリング(ドラムサークル)補助金	0	38	△ 38
少年少女合唱団補助金	80	80	0

(単位：千円)

補助金名	平成31年度	平成30年度	対前年度比較
文化連盟補助金	288	288	0
藤代文化協会補助金	410	210	200
国際音楽の日コンサート補助金	200	200	0
取手アートプロジェクト事業運営補助金	6,240	3,240	3,000
文化財関係補助金	437	1,963	△ 1,526
市体育協会補助金	7,317	7,317	0
市スポーツ少年団指導者養成・育成助成金	1,000	1,000	0
各種大会助成金	2,500	2,500	0
茨城国体取手市実行委員会交付金	128,434	65,950	62,484
教 育 費 計	195,286	133,851	61,435
総 計	1,487,652	933,577	554,075

## 財政指標の推移

経常収支比率  
(%)

平成20年度	平成21年度	平成22年度	平成23年度	平成24年度
90.7	98.2	90.8	92.7	91.2

平成25年度	平成26年度	平成27年度	平成28年度	平成29年度
90.6	91.8	91.9	96.9	93.1

財政力指数

平成20年度	平成21年度	平成22年度	平成23年度	平成24年度
1.037	1.000	0.914	0.833	0.799

平成25年度	平成26年度	平成27年度	平成28年度	平成29年度
0.797	0.784	0.760	0.733	0.706

実質公債費比率  
(%)

平成20年度	平成21年度	平成22年度	平成23年度	平成24年度
12.0	11.2	11.0	10.6	10.2

平成25年度	平成26年度	平成27年度	平成28年度	平成29年度
9.9	9.1	8.5	7.5	7.6

将来負担比率  
(%)

平成20年度	平成21年度	平成22年度	平成23年度	平成24年度
89.0	96.4	86.0	83.2	82.3

平成25年度	平成26年度	平成27年度	平成28年度	平成29年度
67.5	55.2	47.3	47.3	43.3