

参 考 資 料

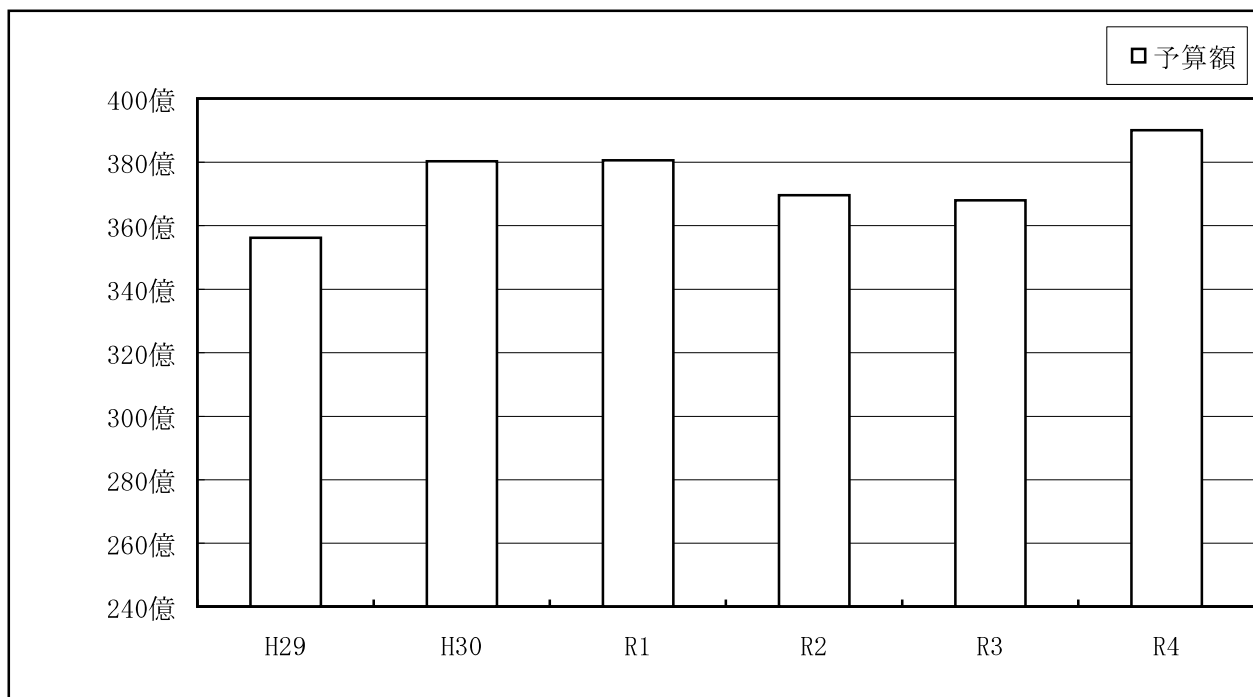
目 次

一般会計予算額の推移	187
一般会計性質別歳出内訳	188
特別会計予算額の推移	189
款別性質別一覧表(一般会計)	190
各款における節の占める予算額及び比率(一般会計)	192
令和4年度常総地方広域市町村圏事務組合 市町村負担金算出計算書	194
令和4年度取手地方広域下水道組合 負担金及び出資金算出計算書	196
令和4年度地方消費税率引上げ分の社会保障財源化	197
令和4年度合併特例債充当一覧(一般会計)	198

一般会計予算額の推移

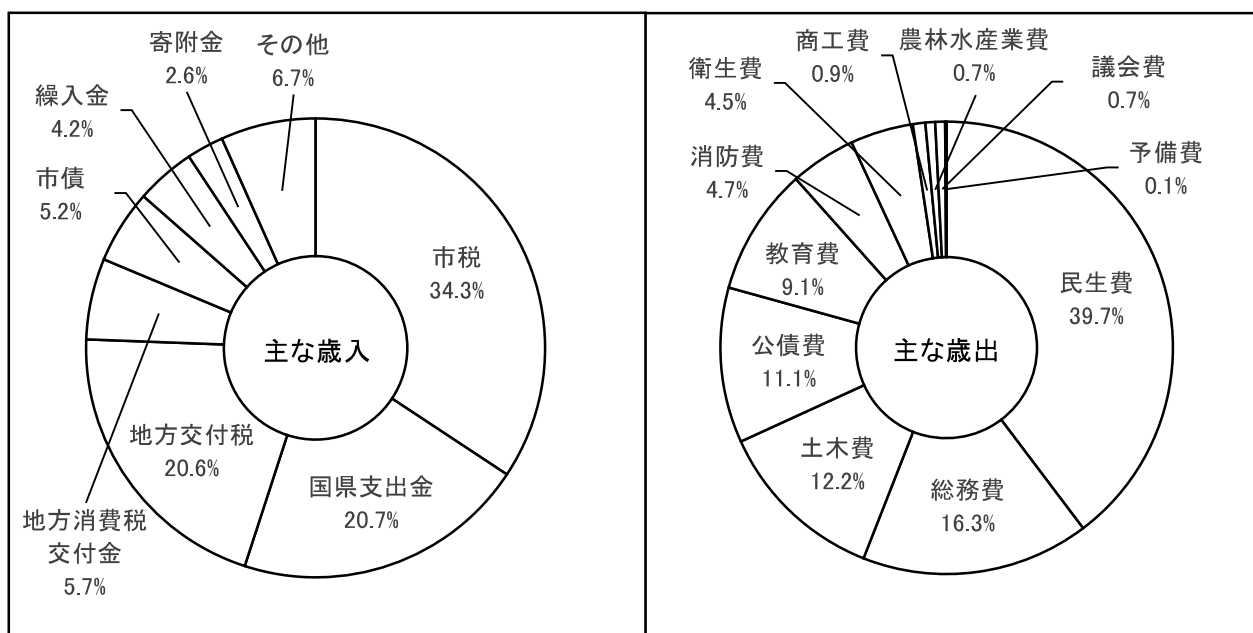
(単位:千円)

年 度	平成29年度	平成30年度	令和元年度	令和2年度	令和3年度	令和4年度
予算額	35,620,000	38,030,000	38,062,511	36,960,000	36,800,000	39,010,000



※令和元年度は当初骨格予算のため、6月補正後の予算額で比較

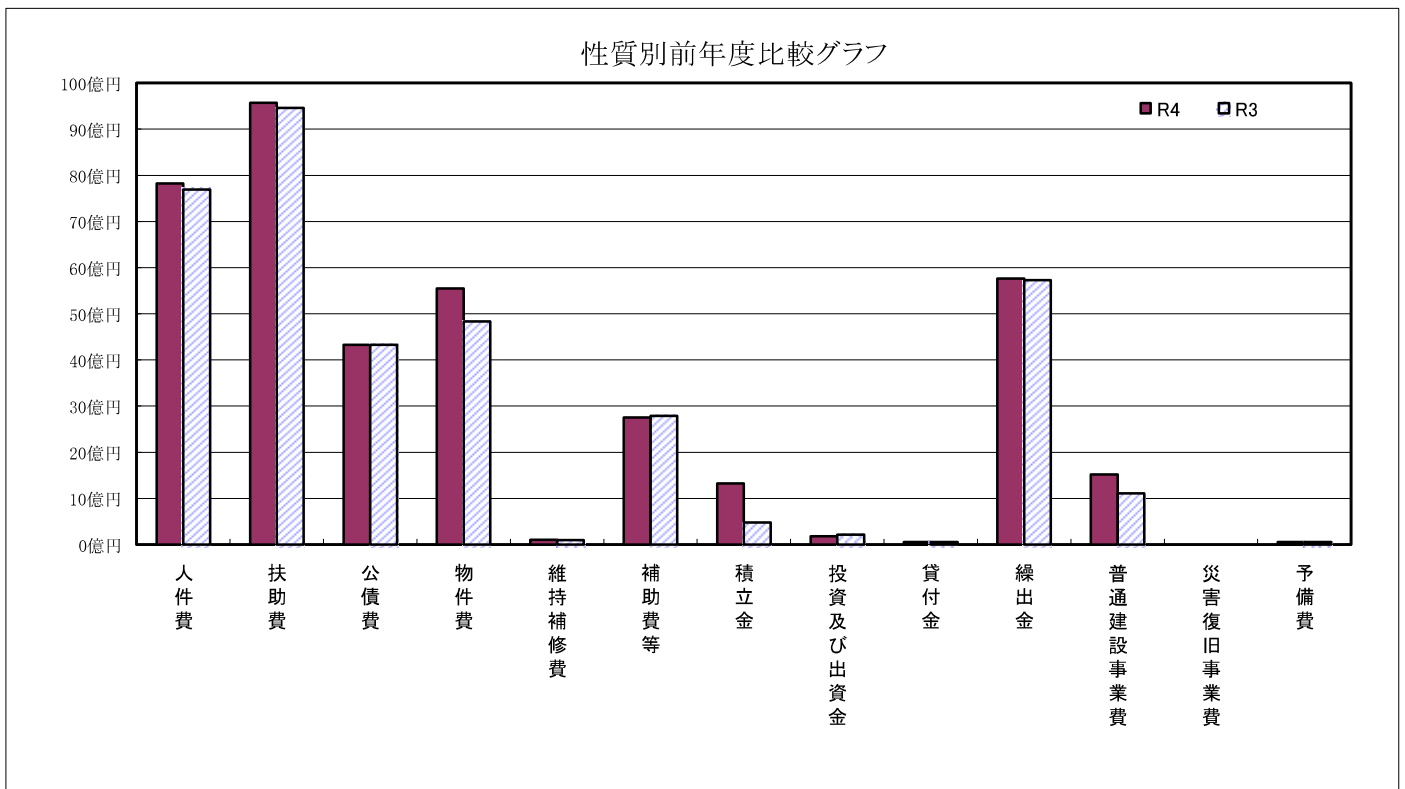
一般会計款別歳入・歳出の割合



令和4年度一般会計性質別歳出内訳

(単位：千円、%)

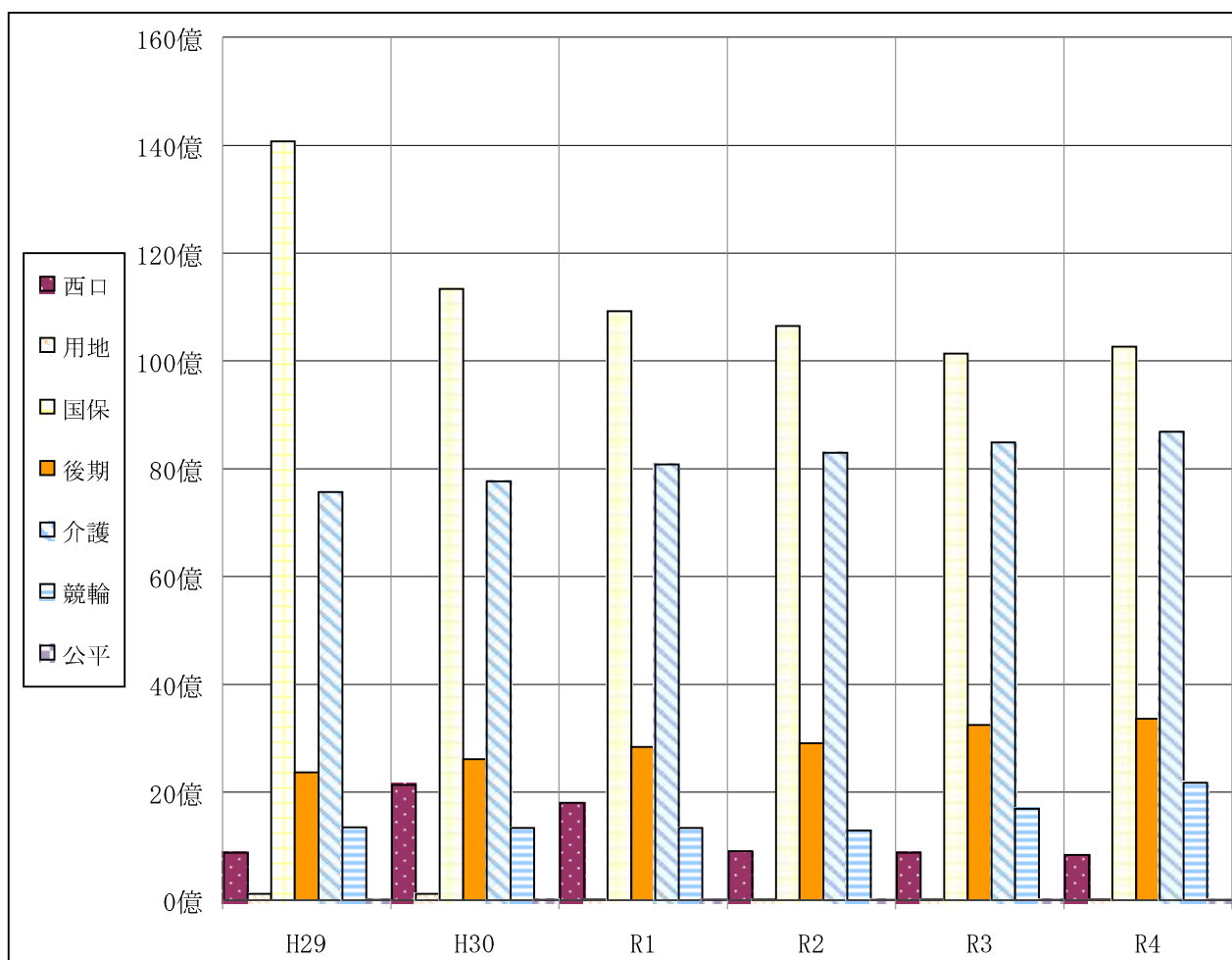
区 分	令和4年度 当初予算		令和3年度 当初予算		比 較	増減率
		構成比		構成比		
人 件 費	7,823,663	20.1	7,691,817	20.9	131,846	1.7
うち特別職	45,443	0.1	45,727	0.1	△ 284	△ 0.6
うち議員	186,242	0.5	190,027	0.5	△ 3,785	△ 2.0
うち一般職	6,484,891	16.6	6,398,978	17.4	85,913	1.3
うち会計年度任用職員	1,003,684	2.6	958,505	2.6	45,179	4.7
扶 助 費	9,570,234	24.5	9,458,192	25.7	112,042	1.2
公 債 費	4,327,190	11.1	4,324,807	11.8	2,383	0.1
物 件 費	5,549,373	14.2	4,833,125	13.1	716,248	14.8
維 持 補 修 費	101,334	0.3	91,760	0.2	9,574	10.4
補 助 費 等	2,747,131	7.0	2,780,375	7.6	△ 33,244	△ 1.2
積 立 金	1,325,259	3.4	472,577	1.3	852,682	180.4
投 資 及 び 出 資 金	182,000	0.5	210,900	0.6	△ 28,900	△ 13.7
貸 付 金	53,092	0.1	53,352	0.1	△ 260	△ 0.5
繰 出 金	5,761,918	14.8	5,725,057	15.6	36,861	0.6
普 通 建 設 事 業 費	1,518,801	3.9	1,108,033	3.0	410,768	37.1
災 害 復 旧 事 業 費	5	0.0	5	0.0	0	0.0
予 備 費	50,000	0.1	50,000	0.1	0	0.0
合 計	39,010,000	100.0	36,800,000	100.0	2,210,000	6.0



特別会計予算額の推移

(単位:千円)

年 度	平成29年度	平成30年度	令和元年度	令和2年度	令和3年度	令和4年度
取 手 駅 西 口	878,371	2,132,183	1,804,038	908,937	878,989	833,179
用地先行取得	112,439	110,966	廃 止			
国民健康保険	14,070,961	11,334,176	10,921,746	10,646,932	10,133,032	10,258,613
後期高齢者医療	2,369,868	2,612,512	2,837,143	2,907,856	3,246,374	3,362,351
介 護 保 険	7,565,527	7,762,880	8,079,624	8,295,169	8,487,889	8,683,603
競 輪	1,348,633	1,341,045	1,341,226	1,287,051	1,687,038	2,177,176
公 平 委 員 会	753	748	712	709	682	742
計	26,346,552	25,294,510	24,984,489	24,046,654	24,434,004	25,315,664



款別性質別一覧表（一般会計）

区 分	議会費	総務費	民生費	衛生費	農林水産業費	商工費
1 人件費	251,258	2,061,288	1,517,298	384,651	97,039	135,556
うち職員給	50,600	1,153,903	957,377	297,080	66,100	102,300
2 物件費	6,731	1,486,150	470,020	1,002,568	11,637	21,096
3 維持補修費		7,484				
4 扶助費		38,400	9,425,402	12,258		
5 補助費等	3,846	1,423,823	338,435	318,472	132,193	157,824
6 普通建設事業費		17,579	42,800	31,587	17,263	
(1) 補助事業費			9,000	11,540		
(2) 単独事業費		17,579	33,800	20,047	16,250	
(3) 県営事業費					1,013	
7 災害復旧事業費						
(1) 補助事業費						
(2) 単独事業費						
8 公債費						
9 積立金		1,313,619	5	6	11,427	
10 投資及び出資金						
11 貸付金			9,002			39,500
12 繰出金			3,687,294			
13 予備費						
合 計	261,835	6,348,343	15,490,256	1,749,542	269,559	353,976

(単位：千円)

土木費	消防費	教育費	災害復旧費	公債費	諸支出金	予備費	合計	構成比
630,362	1,451,123	1,295,088					7,823,663	20.1%
491,200	1,126,147	703,650					4,948,357	12.7%
594,641	87,442	1,869,088					5,549,373	14.2%
42,280		51,570					101,334	0.3%
		94,174					9,570,234	24.5%
192,096	65,875	114,567					2,747,131	7.0%
1,059,790	214,281	135,501					1,518,801	3.9%
366,309							386,849	1.0%
693,481	214,281	135,501					1,130,939	2.9%
							1,013	0.0%
			5				5	0.0%
								0.0%
			5				5	0.0%
				4,327,190			4,327,190	11.1%
72		130					1,325,259	3.4%
182,000							182,000	0.5%
		4,590					53,092	0.1%
2,074,614					10		5,761,918	14.8%
						50,000	50,000	0.1%
4,775,855	1,818,721	3,564,708	5	4,327,190	10	50,000	39,010,000	100.0%

各款における節の占める予算額及び比率（一般会計）

節	議会費	総務費	民生費	衛生費	農林水産業費	商工費
1 報酬	115,644	130,243	312,268	25,149	16,731	12,769
2 給料	27,500	680,381	581,000	184,000	39,100	62,000
3 職員手当等	61,564	953,446	408,757	116,255	29,400	41,722
4 共済費	46,550	338,105	215,273	59,247	11,808	19,065
5 災害補償費						
6 恩給及び退職年金						
7 報償費	100	35,156	12,428	6,069	34	712
8 旅費	1,045	6,704	6,910	1,380	90	662
9 交際費	300	700			50	
10 需用費	1,181	122,943	108,391	20,054	2,673	7,525
11 役務費	135	105,782	29,239	19,993	800	564
12 委託料	1,056	1,037,156	2,641,453	955,762	6,447	8,458
13 使用料及び賃借料	2,535	210,074	28,272	5,838	1,592	3,916
14 工事請負費		15,024	66,000	19,547		
15 原材料費		405	53			
16 公有財産購入費						
17 備品購入費	479	12,275	2,330	539		
18 負担金、補助及び交付金	3,746	1,345,252	359,892	323,532	149,407	157,083
19 扶助費			7,021,651	12,108		
20 貸付金			9,002			39,500
21 補償、補填及び賠償金						
22 償還金、利子及び割引料		41,000				
23 投資及び出資金						
24 積立金		1,313,619	5	6	11,427	
25 寄附金						
26 公課費		78	38	63		
27 繰出金			3,687,294			
28 予備費						
合計	261,835	6,348,343	15,490,256	1,749,542	269,559	353,976
構成比	0.7%	16.3%	39.7%	4.5%	0.7%	0.9%

(単位：千円)

土木費	消防費	教育費	災害復旧費	公債費	諸支出金	予備費	合計	構成比
41,800	24,877	386,045					1,065,526	2.7%
286,500	651,100	428,900					2,940,481	7.5%
205,956	558,947	340,647					2,716,694	7.0%
96,106	205,600	139,496					1,131,250	2.9%
927	13,953	27,359					96,738	0.3%
1,588	426	14,185					32,990	0.1%
	50	80					1,180	0.0%
132,171	53,701	744,588					1,193,227	3.1%
5,993	8,412	35,860					206,778	0.5%
481,655	11,114	852,789					5,995,890	15.4%
64,604	14,554	231,581					562,966	1.4%
779,436	99,699	123,706					1,103,412	2.8%
16,300	78	130	5				16,971	0.0%
84,187							84,187	0.2%
215	109,936	57,675					183,449	0.5%
1,633,473	64,590	82,740					4,119,715	10.6%
		94,174					7,127,933	18.3%
		4,590					53,092	0.1%
116,060	1						116,061	0.3%
				4,327,190			4,368,190	11.2%
182,000							182,000	0.5%
72		130					1,325,259	3.4%
198	1,683	33					2,093	0.0%
646,614					10		4,333,918	11.1%
						50,000	50,000	0.1%
4,775,855	1,818,721	3,564,708	5	4,327,190	10	50,000	39,010,000	100.0%
12.2%	4.7%	9.1%	0.0%	11.1%	0.0%	0.1%	100.0%	

令和4年度常総地方広域市町村圏事務組合市町村負担金算出計算書

区 分		予算額 (按分比) 【A】	特 定 歳 入 控 除 額							
			国 庫 支出金	地方債	使用料 及 手数料	財産収入 雑 入	繰 越 金 預金利子	消防費 負担金	計 【B】	
款別	負担割合									
共 通 事 業 分	1 議会費	均等割 10 人口割 90	876 (0.03)					35		35
	2 総務費	(経常分) 均等割 10 人口割 90	224,395 (6.04)				804	9,082		9,886
		(交流センター分) 均等割 10 人口割 90	52,914		8,000		12,174			20,174
		(防災センター分) 均等割 10 人口割 90	40,786		24,000	259	6	2,693		26,958
	3 民生費	入所者数割 100	5,304 (0.14)					215		215
	4 衛生費	均等割 10 実績割 90	2,198,982 (59.21)	1,188		314,040	21,414	88,998		425,640
	5 土木費	均等割 10 人口割 90	205,498 (5.53)	9,764	4,200	4,338	15,155	8,317		41,774
	7 公債費	(一般分) 均等割 10 人口割 90	1,028,764 (27.70)					41,637		41,637
		(防災センター分) 均等割 10 人口割 90	24							
		(障害者施設分) 入所者数割 100	11,499							
8 予備費	均等割 10 人口割 90	50,000 (1.35)					2,024		2,024	
小 計			3,819,042	10,952	36,200	318,637	49,553	153,001		568,343
消 防 分	6 消防費	均等割 10 人口割 60 署員数割 30	2,836,900	51,008	167,600	1,483	10,695	125,000	235	356,021
合 計			6,655,942	61,960	203,800	320,120	60,248	278,001	235	924,364

※市町村負担金欄及び市町別内訳欄中の()書は、つくばみらい市の消防団無線共同購入事業負担金を除く実質負担金である。

【単位:千円】

市町村 負担金 【A】-【B】	左の市町別内訳							
	常総市	取手市	守谷市	つくばみらい市	龍ケ崎市	牛久市	つくば市	利根町
841	178	298	207	158	—	—	—	—
214,509	45,498	75,996	52,664	40,351	—	—	—	—
32,740	4,941	12,524	8,658	6,617	—	—	—	—
13,828	1,696	2,853	1,968	1,501	2,134	2,354	763	559
5,089	2,181	1,181	818	909	—	—	—	—
1,773,342	275,889	703,677	458,286	335,490	—	—	—	—
163,724	24,709	62,630	43,295	33,090	—	—	—	—
987,127	148,976	377,612	261,032	199,507	—	—	—	—
24	3	5	3	3	4	4	1	1
11,499	4,928	2,670	1,848	2,053	—	—	—	—
47,976	10,176	16,997	11,778	9,025	—	—	—	—
3,250,699	519,175	1,256,443	840,557	628,704	2,138	2,358	764	560
2,481,114 (2,480,879)	676,308	—	998,283	806,523 (806,288)	—	—	—	—
5,731,813 (5,731,578)	1,195,483	1,256,443	1,838,840	1,435,227 (1,434,992)	2,138	2,358	764	560

令和4年度取手地方広域下水道組合負担金及び出資金算出計算書

収益的収入

(単位：千円)

	予算額	負担割合	
営業収益	1,422,680		
下水道使用料	1,297,549		
負担金①	124,379	取手市分 95,213	つくばみらい市分 29,166
その他営業収益	752		
営業外収益	2,989,472		
受取利息及び配当金	9		
受託工事収益	11,176		
負担金②	1,636,000	取手市分 1,187,600	つくばみらい市分 448,400
長期前受金戻入	1,306,990		
消費税及び地方消費税還付金	34,899		
雑収益	398		
特別利益	1		
計	4,412,153	取手市分 1,282,813	つくばみらい市分 477,566

収益的支出

	予算額	負担割合	
営業費用	3,848,120		
議会費	2,204	均等割10%	計画汚水量割90%
処理場費	617,765	均等割 8%	有収水量割 92%
ポンプ場費	89,495	事業負担割	
管きよ費	100,726	事業負担割	
業務費	94,888	均等割 8%	有収水量割 92%
総係費	49,425	均等割10%	計画汚水量割90%
給与費	315,984	事業負担割	
減価償却費	2,577,633	事業負担割	
営業外費用	373,284		
支払利息及び企業債取扱諸費	362,790	事業負担割	
受託工事費	10,494	事業負担割	
特別損失	407	事業負担割	
予備費	50,000	事業負担割	
計	4,271,811		

資本的収入

	予算額	負担割合	
資本的収入	3,025,731		
企業債	1,493,900		
負担金③	192,621	取手市分 145,187	つくばみらい市分 47,434
出資金④	236,000	取手市分 182,000	つくばみらい市分 54,000
国庫補助金	1,046,000		
県補助金	1		
受益者負担金、分担金	57,209		
計	3,025,731	取手市分 327,187	つくばみらい市分 101,434

資本的支出

	予算額	負担割合	
建設改良費	2,916,130		
処理場建設費	497,267	日最大汚水量割	
ポンプ場建設費	80,575	事業負担割	
管きよ建設費	2,132,817	事業負担割	
下水道事業計画	78,838	事業負担割	
給与費	126,633	事業負担割	
固定資産購入費	8,063	事業負担割	
企業債償還金	1,630,137	事業負担割	
計	4,554,330		

負担金及び出資金

	予算額	負担割合	
負担金 ①+②+③	1,953,000	取手市分 1,428,000	つくばみらい市分 525,000
出資金 ④	236,000	取手市分 182,000	つくばみらい市分 54,000
計	2,189,000	取手市分 1,610,000	つくばみらい市分 579,000

令和4年度 地方消費税率引上げ分の社会保障財源化

社会保障・税一体改革において、引上げ分の地方消費税収入は、社会保障4経費その他社会保障施策（社会福祉、社会保険及び保健衛生に関する施策）に要する経費に充てるものとされています。

※「社会保障4経費」消費税法第1条第2項に規定
制度として確立された年金、医療及び介護の社会保障給付並びに少子化に対処するための施策に要する経費。

(歳入) 地方消費税交付金（社会保障財源化分） 1,316,000 千円

(歳出) 社会保障4経費その他社会保障施策に要する経費 14,574,384 千円

【歳出内訳】

(単位：千円)

事業名		令和4年度 予算額	財源内訳			
			特定財源		一般財源	
			国県支出金	その他	引上げ分の 地方消費税 交付金	その他
社会福祉	障がい者福祉事業	2,134,055	1,494,787	16,294	122,343	500,631
	高齢者福祉事業	187,761	465	10,433	34,733	142,130
	児童福祉事業	5,305,405	3,316,682	235,891	344,229	1,408,603
	母子福祉事業	5,575	4,166	6	276	1,127
	生活保護事業	2,120,457	1,656,075	8	91,196	373,178
	その他社会福祉事業	221,833	61,623	11	31,461	128,738
	小計	9,975,086	6,533,798	262,643	624,238	2,554,407
社会保険	国民健康保険事業	413,627	297,619		22,782	93,226
	後期高齢者医療事業	1,596,464	226,645	67,494	255,757	1,046,568
	介護保険事業	1,163,889	76,801		213,487	873,601
	小計	3,173,980	601,065	67,494	492,026	2,013,395
保健衛生	医療費助成事業	623,360	245,210	93,691	55,863	228,596
	健康づくり事業	112,416	175	3,478	21,359	87,404
	医療提供体制確保事業	187,883		32,038	30,606	125,239
	疾病予防対策事業	376,834	7,893	10,667	70,360	287,914
	母子衛生対策事業	87,267	11,011	770	14,824	60,662
	生活習慣病対策事業	37,558	2,875	444	6,724	27,515
	小計	1,425,318	267,164	141,088	199,736	817,330
合計		14,574,384	7,402,027	471,225	1,316,000	5,385,132

令和4年度 合併特例債充当一覧(一般会計)

(単位:千円)

款項目	事業名	項目	対象事業費	充当額
020106	庁舎の管理に要する経費	取手庁舎エレベーター改修事業	8,525	8,000
030204	保育所の施設整備に要する経費	白山保育所外壁改修事業	42,800	36,300
070203	道路改良に要する経費	井野団地外周道路(0115号線他)改良事業	128,000	121,600
		井野台(3453号線他)改良事業	26,477	25,100
	通学路整備に要する経費	山王(4262号線他)通学路整備事業	40,000	17,100
		東四丁目(4166号線他)通学路整備事業	10,000	4,200
桑原(4042号線)通学路整備事業		10,000	4,200	
		井野台一丁目(4113号線他)通学路整備事業	14,000	5,900
070301	交通バリアフリー推進に要する経費	取手駅構内エレベーター整備事業補助金	106,666	101,300
070305	都市計画道路3・5・23号北敷・沼附線に要する経費	都市計画道路3・5・23号北敷・沼附線整備事業	30,000	12,800
070306	都市排水整備に要する経費	稲雨水幹線整備事業	73,947	70,200
080101	消防庁舎の管理運営に要する経費	戸頭消防署改修事業	102,700	97,500
090203	小学校建設事業に要する経費	白山小学校長寿命化改良事業	31,177	29,600
090503	図書館管理運営に要する経費	ふじしろ図書館空調設備改修事業	81,000	76,900
合計			705,292	610,700