

参 考 資 料

目 次

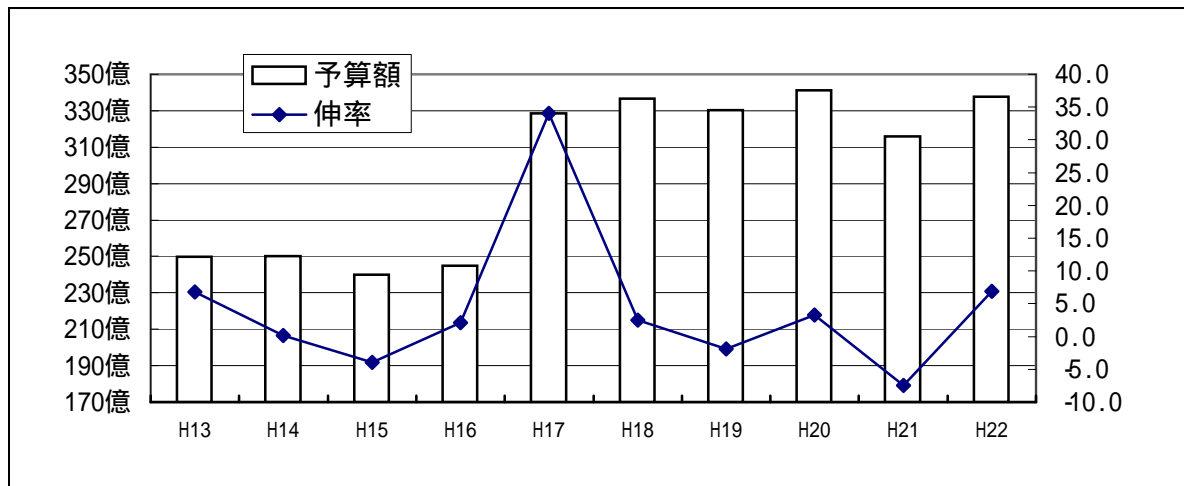
一般会計・特別会計予算額の推移	214
一般会計款別歳入・歳出の割合	215
一般会計性質別歳出の内訳	215
款別性質別一覧表(一般会計)	216～217
各款における節の占める支出額及び比率(一般会計)	218～219
平成 21 年度～平成 22 年度	
補助金等予算比較表(一般会計)	220～223
平成 22 年度常総地方市町村圏事務組合	
市町村負担金算出計算書	224～225
平成 22 年度常総地方市町村圏事務組合	
共通維持管理費市町村負担金計算書	226
平成 22 年度取手地方広域下水道組合	
負担金算出計算書	227
平成 22 年度合併特例債充当先一覧	228
財政指標の推移	229

一般会計予算額の推移

(単位:千円)

年度	平成17年度	平成18年度	平成19年度	平成20年度	平成21年度	平成22年度
予算額	32,850,000	33,660,000	33,034,000	34,130,000	31,580,000	33,770,000

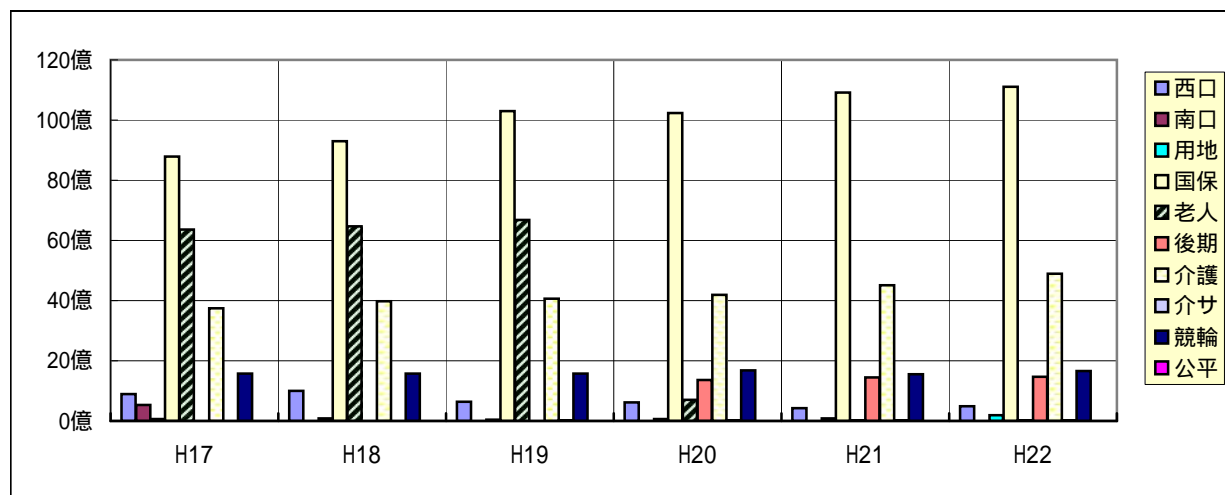
平成19年度は当初骨格予算のため、6月補正後の予算額で比較



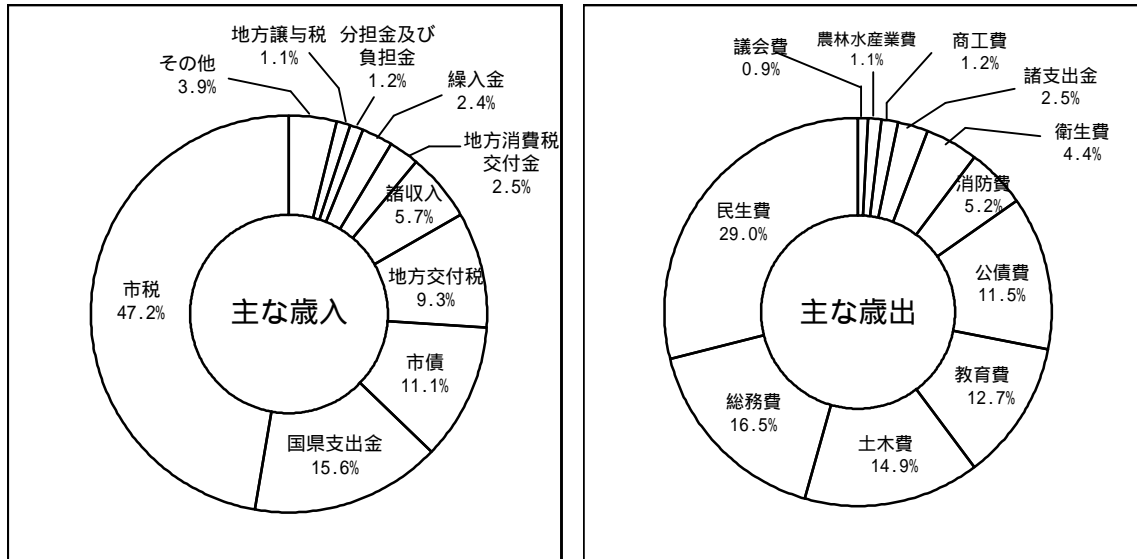
特別会計予算額の推移

(単位:千円)

年度	平成17年度	平成18年度	平成19年度	平成20年度	平成21年度	平成22年度
取手駅西口	894,624	999,460	634,439	616,550	424,593	486,172
藤代駅南口	522,023	廃止				
用地先行取得	73,840	78,677	48,322	64,562	88,260	185,078
国民健康保険	8,777,000	9,297,430	10,297,157	10,223,619	10,906,042	11,104,673
老人保健	6,368,502	6,473,938	6,687,449	700,757	18,376	12,218
後期高齢者医療				1,354,203	1,450,700	1,472,593
介護保険	3,750,416	3,971,018	4,056,958	4,181,530	4,504,458	4,885,044
介護サービス			11,661	12,078	12,319	12,227
競輪	1,582,700	1,578,628	1,573,226	1,673,781	1,552,951	1,657,746
公平委員会	847	960	969	887	886	835
計	21,969,952	22,400,111	23,310,181	18,827,967	18,958,585	19,816,586



一般会計款別歳入・歳出の割合



一般会計性質別歳出内訳

(単位：千円、%)

区 分	22年度予算		21年度予算		比 較	増減率
		構成比		構成比		
人 件 費	8,777,437	26.0	9,037,818	28.6	260,381	2.9
扶 助 費	5,544,079	16.4	4,210,355	13.3	1,333,724	31.7
公 債 費	3,896,814	11.5	4,246,976	13.4	350,162	8.2
物 件 費	4,222,899	12.5	4,190,553	13.3	32,346	0.8
維 持 補 修 費	118,930	0.4	118,630	0.4	300	0.3
補 助 費 等	2,596,452	7.7	2,460,588	7.8	135,864	5.5
小 計	25,156,611	74.5	24,264,920	76.8	891,691	3.7
積 立 金	458,993	1.4	457,762	1.5	1,231	0.3
投 資 及 び 出 資 金	12,800	0.0	10,100	0.0	2,700	26.7
貸 付 金	915,721	2.7	1,013,441	3.2	97,720	9.6
繰 出 金	4,690,352	13.9	4,230,160	13.4	460,192	10.9
普 通 建 設 事 業 費	2,505,518	7.4	1,573,612	5.0	931,906	59.2
災 害 復 旧 事 業 費	5	0.0	5	0.0	0	0.0
予 備 費	30,000	0.1	30,000	0.1	0	0.0
小 計	8,613,389	25.5	7,315,080	23.2	1,298,309	17.7
合 計	33,770,000	100.0	31,580,000	100.0	2,190,000	6.9

款別性質別一覧表（一般会計）

区 分	議会費	総務費	民生費	衛生費	農林水産業費	商工費
1 人件費	270,125	2,961,751	1,408,274	328,073	131,710	132,975
うち職員給	52,516	1,475,491	1,198,195	274,763	93,637	108,954
2 物件費	11,701	794,348	359,181	717,130	11,934	108,686
3 維持補修費		6,910			65	
4 扶助費			5,485,233	2,136		
5 補助費等	4,353	1,317,513	248,214	409,307	127,670	101,259
6 普通建設事業費		22,349	6,954	32,068	100,967	
(1) 補助事業費				15,666	40,000	
(2) 単独事業費		22,349	6,954	16,402	2,762	
(3) 県営事業費					58,205	
7 災害復旧事業費						
(1) 補助事業費						
(2) 単独事業費						
8 公債費						
9 積立金		457,547	363	1		
10 投資及び出資金						12,800
11 貸付金			13,001		5,000	33,000
12 繰出金			2,260,652			
13 予備費						
歳出合計	286,179	5,560,418	9,781,872	1,488,715	377,346	388,720

(単位：千円，%)

土木費	消防費	教育費	災害復旧費	公債費	諸支出金	予備費	合計	構成比
672,588	1,642,761	1,229,180					8,777,437	26.0%
576,563	1,222,681	875,885					5,878,685	17.4%
340,667	82,493	1,796,094		665			4,222,899	12.5%
64,700		47,255					118,930	0.4%
		56,710					5,544,079	16.4%
73,027	38,568	276,541					2,596,452	7.7%
1,462,802	6,080	874,298					2,505,518	7.4%
632,520		853,002					1,541,188	4.6%
830,282	6,080	21,296					906,125	2.7%
							58,205	0.2%
			5				5	0.0%
								0.0%
			5				5	0.0%
				3,896,814			3,896,814	11.5%
1,050		32					458,993	1.4%
							12,800	0.0%
		6,720			858,000		915,721	2.7%
2,429,544					156		4,690,352	13.9%
						30,000	30,000	0.1%
5,044,378	1,769,902	4,286,830	5	3,897,479	858,156	30,000	33,770,000	100.0%

各款における節の占める支出額及び比率（一般会計）

節	議会費	総務費	民生費	衛生費	農林水産業費	商工費
1 報酬	134,556	81,160	7,029	7,846	16,992	5,400
2 給料	36,222	907,189	791,538	176,344	60,699	68,971
3 職員手当等	68,368	1,496,231	406,657	98,419	39,542	39,983
4 共済費	30,979	483,344	227,187	45,464	15,719	20,946
5 災害補償費						
6 恩給及び退職年金						
7 賃金		35,097	260,922	9,368		35,272
8 報償費	50	1,892	6,623	4,376	118	722
9 旅費	330	3,444	207	70	218	254
10 交際費	560	1,255			63	
11 需用費	2,417	92,198	121,975	40,297	4,918	7,894
12 役務費	1,674	100,047	23,943	18,377	643	431
13 委託料	1,302	430,224	727,162	644,881	9,303	60,107
14 使用料及び賃借料	5,409	133,540	16,123	4,748	1,436	1,853
15 工事請負費		7,740			30,094	
16 原材料費		547	200	20	65	400
17 公有財産購入費					2,123	
18 備品購入費	9	1,983	9,495	10		210
19 負担金、補助及び交付金	4,303	1,305,516	226,949	436,331	185,736	100,477
20 扶助費			4,681,781	2,136		
21 貸付金			13,001		5,000	33,000
22 補償、補填及び賠償金					4,677	
23 償還金、利子及び割引料		21,000				
24 投資及び出資金						12,800
25 積立金		457,547	363	1		
26 寄附金						
27 公課費		464	65	27		
28 繰出金			2,260,652			
29 予備費						
合 計	286,179	5,560,418	9,781,872	1,488,715	377,346	388,720
構 成 比	0.9%	16.5%	29.0%	4.4%	1.1%	1.2%

(単位：千円、%)

土木費	消防費	教育費	災害復旧費	公債費	諸支出金	予備費	合計	構成比
510	20,359	54,918					328,770	1.0%
404,066	772,692	580,870					3,798,591	11.2%
225,546	639,299	445,226					3,459,271	10.2%
105,169	197,950	151,409					1,278,167	3.8%
6,926		263,895					611,480	1.8%
745	14,038	23,868					52,432	0.2%
246	5,758	320					10,847	0.0%
	135	108					2,121	0.0%
133,230	40,312	766,741					1,209,982	3.6%
7,942	13,610	25,357		665			192,689	0.6%
524,817	9,877	598,186					3,005,859	8.9%
34,395	10,042	125,196					332,742	1.0%
459,966	515	867,847					1,366,162	4.0%
19,247	30	731	5				21,245	0.1%
206,399							208,522	0.6%
3,123	11,517	75,734					102,081	0.3%
2,185,623	31,776	242,825					4,719,536	14.0%
		56,710					4,740,627	14.0%
		6,720			858,000		915,721	2.7%
160,593	1						165,271	0.5%
				3,896,814			3,917,814	11.6%
							12,800	0.0%
1,050		32					458,993	1.4%
241	1,991	137					2,925	0.0%
564,544					156		2,825,352	8.4%
						30,000	30,000	0.1%
5,044,378	1,769,902	4,286,830	5	3,897,479	858,156	30,000	33,770,000	100.0%
14.9%	5.2%	12.7%	0.0%	11.5%	2.5%	0.1%	100.0%	

平成21年度～平成22年度補助金等予算比較表(一般会計)

(単位:千円)

補助金名	平成22年度	平成21年度	対前年度比較
政務調査費交付金	2,700	2,800	100
議会費計	2,700	2,800	100
市民憲章推進協議会補助金	0	500	500
市自主防犯組織結成事業補助金	50	200	150
市暴力追放委員会補助金	0	130	130
(財)山階鳥類研究所賛助金	0	50	50
取手市国際交流協会補助金	720	720	0
ユーバ市派遣に伴う学生派遣者補助金	540	540	0
交通安全母の会補助金	275	298	23
交通安全推進指導隊補助金	0	219	219
市政協力員連絡協議会補助金	0	200	200
地区補助金	15,926	15,888	38
コミュニティ助成事業補助金	5,000	2,500	2,500
地域まちづくり支援事業補助金	0	1,400	1,400
地区集会所建設等事業費補助金	14,609	24,644	10,035
自主防災組織補助金	5,829	5,829	0
自主防災組織資機材補助金	950	1,100	150
ハーモニーフライトいばらき補助金	0	60	60
取手市女性リーダー育成補助金	0	20	20
地域改善対策事業補助金	883	883	0
総務費計	44,782	55,181	10,399
生活資金貸付金保証保険交付金	0	6	6
社会福祉協議会補助金	139,598	148,842	9,244
総合ボランティア支援センター補助金	692	2,522	1,830
民生委員協議会補助金	17,354	17,354	0
更生保護女性会補助金	98	110	12
取手地区保護司会取手支部補助金	100	450	350
身体障害者福祉協議会補助金	80	172	92
重症心身障害児(者)を守る会補助金	28	28	0
手をつなぐ育成会補助金	0	57	57
社会参加促進事業補助金	786	786	0
移送サービス介助等補助金	1,680	1,656	24
移送サービス福祉車両点検整備費補助金	500	260	240
ステッキカー購入助成金	250	250	0
シルバー人材センター補助金	28,298	28,298	0

補 助 金 名	平成22年度	平成21年度	対前年度比較
高齢者クラブ助成事業補助金	3,566	3,678	112
生活困難者軽減制度補助金	70	70	0
三次元プロジェクト運営補助金	4,500	5,000	500
家庭乳児受託者補助金	0	140	140
日本スポーツ振興センター共済掛金助成金	86	84	2
保育所連絡協議会補助金	0	50	50
民 生 費 計	197,686	209,813	12,127
取手献血連合会補助金	200	41	159
常総地域病院群輪番制病院運営費補助金	31,828	31,901	73
老人保健施設建設補助金	16,402	16,602	200
取手市里山・谷津田保全「いもりの里」	300	0	300
合併処理浄化槽設置費補助金	15,216	15,216	0
単独処理浄化槽撤去費補助金	450	0	450
生ごみ処理機等購入補助金	2,580	2,580	0
資源回収助成金	10,400	10,400	0
衛 生 費 計	77,376	76,740	636
認定農業者支援事業補助金	700	1,000	300
稲作・園芸研究会育成補助金	100	100	0
農業用プラスチック適正処理推進協議会補助金	0	286	286
農業経営基盤強化資金利子助成補助金	650	600	50
農業近代化資金利子補給補助金	250	450	200
農業公社育成補助金	10,384	10,643	259
ハウス研究会補助金	30	30	0
地域数量調整円滑化推進事業費補助金	1,400	1,178	222
水田農業転作等実施補助金	52,100	52,100	0
水田農業推進センター活動事業費補助金	200	456	256
岡堰土地改良区維持管理補助金	14,400	14,400	0
農地・水・環境保全向上対策事業県南地域協議会交付金	338	338	0
農 林 水 産 業 費 計	80,552	81,581	1,029
商工会事業補助金	16,874	16,874	0
とりで産業まつり補助金	3,000	1,000	2,000
商店街共同施設整備事業費補助金	0	2,321	2,321
藤代商工祭補助金	0	500	500
商店街活性化事業補助金	2,160	2,800	640
中小企業事業資金融資あっ旋保証料補助金	50,076	52,884	2,808
自治金融制度利子補給補助金	268	744	476
中小企業チャレンジ支援事業補助金	450	500	50

補 助 金 名	平成22年度	平成21年度	対前年度比較
中小企業労働者金融保証料補助金	237	237	0
市観光協会補助金	26,540	25,200	1,340
商 工 費 計	99,605	103,060	3,455
私道整備補助金	900	1,000	100
路線バス運行事業補助金	5,600	4,600	1,000
狭あい道路拡幅整備促進補助金	900	900	0
分筆測量補助金	1,550	1,550	0
木造住宅耐震補強補助金	1,000	2,000	1,000
保存緑地・保存樹木等助成金	441	429	12
緑の少年団補助金	189	210	21
フラワーカナル運営費補助金	0	170	170
土 木 費 計	10,580	10,859	279
消防団ポンプ操法県大会出場分団補助金	180	180	0
市幼年少年婦人防火委員会補助金	0	90	90
消防団運営交付金(分団・団幹部)	6,568	6,568	0
消 防 費 計	6,748	6,838	90
龍ヶ崎地区高等学校定時制教育振興会助成金	0	30	30
奨学生給付金	0	1,545	1,545
研究委嘱校補助金	300	300	0
市子ども会育成連合会補助金	560	623	63
青少年育成市民会議補助金	410	410	0
市高等学校PTA生徒指導委員連絡協議会補助金	35	65	30
子供天国事業補助金	180	180	0
夏季PTAプール水泳指導員補助金	700	780	80
特別活動補助金(小)	2,050	2,050	0
特別活動補助金(中)	12,260	12,760	500
公立幼稚園就園奨励費補助金	225	310	85
私立幼稚園就園奨励費補助金	105,668	89,631	16,037
私立幼稚園児保育料補助金	44,400	44,400	0
私立幼稚園施設運営費補助金	2,970	2,970	0
私立幼稚園障害児保育補助金	1,430	1,430	0
私立幼稚園預かり保育助成金	612	486	126
私立幼稚園日本スポーツ振興センター災害共済掛金補助金	181	181	0
社会教育団体補助金	619	639	20
文化連盟補助金	288	320	32
藤代文化協会補助金	216	240	24
取手アートプロジェクト実行委員会補助金	3,240	3,600	360

補 助 金 名	平成22年度	平成21年度	対前年度比較
アートの和プロジェクト	107	0	107
文庫活動支援補助金	40	36	4
文化財関係補助金	804	11,558	10,754
取手市体育協会補助金	7,317	7,317	0
取手市スポーツ少年団指導者養成・育成助成金	1,000	1,000	0
とりで西部ふれあいクラブ補助金	200	0	200
各種大会助成金	800	800	0
教 育 費 計	186,612	183,661	2,951
総 計	706,641	730,533	23,892

平成22年度常総地方市町村圏事務組合市町村負担金算出計算書

区 分		予算額 (按分比) 【A】	特 定 歳 入 控 除 額							計 【B】	
			国 庫 支出金	県 支出金	地方債	使用料 及 び 手数料	財産収入 雑 入	繰 越 金 預 金 利 子	余熱利用 関連事業 負担金		
款別	負担割合										
一 般 事 業 費	1 議会費	均等割 10 人口割 90	1,157 (0.04)						48	48	
	2 総務費	(経常分) 均等割 10 人口割 90	107,979 (4.05)				121	740	4,901		5,762
		(防災センター分) 均等割 10 人口割 90	8,566				240		360		600
	3 民生費	(経常分) 均等割 10 人口割 30 実績割 60	79,504 (2.98)				10,077	314	3,606		13,997
		(障害者福祉費) 入所者数割 100	31,417								0
		(建設分) 均等割 10 人口割 90	459,808			344,800			918		345,718
	4 衛生費	(経常分) 均等割 10 実績割 90	2,189,430 (82.12)				221,172	67,592	99,383		388,147
		(建設分) 均等割 10 人口割 90	7,117,757	2,349,337		4,255,400			30,898		6,635,635
	5 土木費	均等割 10 人口割 90	246,814 (9.26)				25,940	862	11,207		38,009
	7 教育費	均等割 10 人口割 90	254 (0.01)						12		12
8 公債費	(経常分) 均等割 10 人口割 90	27,723 (1.04)						1,259	21,808	1,259	
	(障害者施設分) 入所者数割 100	69,508								0	
9 予備費	均等割 10 人口割 90	13,265 (0.50)						605		605	
小 計			10,353,182	2,349,337	0	4,600,200	257,550	69,508	153,197	21,808	7,429,792
消 防 費	6 消防費	均等割 10 人口割 60 署員数割 30	2,440,597			68,300	3,362	3,554	88,237		163,453
合 計			12,793,779	2,349,337	0	4,668,500	260,912	73,062	241,434	21,808	7,593,245

【単位：千円】

市 町 村 負 担 金 【A】 - 【B】	左 の 市 町 村 別 内 訳								
	取手市	常総市	守谷市	つくば みらい市	坂東市	龍ヶ崎市	牛久市	つくば市	利根町
1,109	419	262	245	183	-	-	-	-	-
102,217	38,631	24,140	22,546	16,900	-	-	-	-	-
7,966	1,731	1,075	1,003	748	-	1,282	1,305	463	359
65,507	13,855	9,040	33,103	9,509	-	-	-	-	-
31,417	11,221	10,659	4,488	5,049	-	-	-	-	-
114,090	46,983	19,400	27,307	20,400	-	-	-	-	-
1,801,283	774,575	304,020	428,000	294,688	-	-	-	-	-
482,122	198,544	81,979	115,393	86,206	-	-	-	-	-
208,805	85,988	35,505	49,976	37,336	-	-	-	-	-
242	92	57	53	40	-	-	-	-	-
26,464	9,849	4,067	5,724	4,276	2,548	-	-	-	-
69,508	24,824	23,583	9,930	11,171	-	-	-	-	-
12,660	4,785	2,990	2,792	2,093	-	-	-	-	-
2,923,390	1,211,497	516,777	700,560	488,599	2,548	1,282	1,305	463	359
2,277,144	-	692,050	883,432	701,662	-	-	-	-	-
5,200,534	1,211,497	1,208,827	1,583,992	1,190,261	2,548	1,282	1,305	463	359

平成22年度常総地方市町村圏事務組合共通維持管理費市町村負担金計算書

(建設費及び消防費を除く)

(単位：千円・%)

区分	市町村負担金	左 の 款 別 内 訳								構成比	前年度市町村負担金	前年度との比較
		議会費	総務費	民生費	衛生費	土木費	教育費	公債費	予備費			
取手市	965,970	419	40,362	25,076	774,575	85,988	92	34,673	4,785	41.6	946,878	19,092
常総市	415,398	262	25,215	19,699	304,020	35,505	57	27,650	2,990	17.9	392,266	23,132
守谷市	557,860	245	23,549	37,591	428,000	49,976	53	15,654	2,792	24.0	567,357	9,497
つくばみらい市	381,993	183	17,648	14,558	294,688	37,336	40	15,447	2,093	16.4	370,355	11,638
坂東市	2,548							2,548		0.1	9,555	7,007
合計	2,323,769	690	66,412	71,848	1,026,708	122,817	150	61,299	7,875	100.0	2,286,411	18,266

平成22年度取手地方広域下水道組合負担金算出計算書

(単位：千円)

	事業費	国県費	地方債	受益者負担金	使用料 手数料	財産 収入等	一般財源			負担割合	
							繰入金	繰越金	雑入等		
経常経費	194,194	18,364			491			32	175,307 取 つ 148,519 26,788	議会費 } 一般経費割 監査委員費 } 均等割 10% 一般管理費 } 計画汚水量割 90% 企画調査費 } 一般経費割・事業負担割	
事業費	2,019,427	727,437	902,100	136,112	33	2	15,000	40,503	12,436	185,804 取 つ 173,762 12,042	整備総務費 } 事業負担割 処理場建設費 } 日最大汚水量割 幹線管渠整備費 } 事業負担割 枝線管渠整備費 } 事業負担割
維持管理費	716,062				697,066				7,581	11,415 取 つ 3,319 8,096	管理総務費 } 均等割 8% 広域処理場管理費 } 有収水量割 92% 広域管渠管理費 } 事業負担割
公債費等	2,485,917				374,020	37				2,111,860 取 つ 1,573,786 538,074	元金 } 事業負担割 利子 } 事業負担割 諸支出金 } 事業負担割 予備費 } 均等割
合計	5,415,600	745,801	902,100	136,112	1,071,610	39	15,000	40,503	20,049	2,484,386 取 つ 1,899,386 585,000	

平成22年度 合併特例債充当先一覧(一般会計)

(単位:円)

款項目	事業名	項目	対象事業費	充当額
050104	山王西部集落地域整備統合補助 事業に要する経費	農業基盤整備実施設計委託料	4,200,000	10,900,000
		農業基盤整備工事	28,700,000	
		用地取得費	2,123,000	
		電柱移設・損失補償費	4,677,000	
		事務費等	300,000	
070202	道路維持に要する経費	実施設計委託料(ふれあい道路)	11,000,000	6,600,000
070203	道路改良に要する経費	東六丁目 市道測量設計委託料	6,500,000	32,300,000
		東六丁目 市道改良工事	27,500,000	
		野々井陣屋原 市道不動産鑑定料	500,000	9,800,000
		〃 用地取得費	9,560,000	
		〃 物件移転補償費	311,000	
		小文間柳田 市道測量設計委託料	6,000,000	5,700,000
		双葉 市道測量設計委託料	3,000,000	2,800,000
070305	都市計画道路3・4・3号	不動産鑑定料	168,000	142,700,000
		実施設計委託料	5,000,000	
		建物積算委託料	181,000	
		用地取得費	162,462,000	
		物件移転補償費	70,970,000	
		事務費等	100,000	
070306	都市排水整備に要する経費	青柳地区 雨水排水実施設計委託料	31,973,000	18,200,000
		井野台三丁目 雨水排水工事	131,156,000	128,800,000
		〃 ガス管移設補償費	4,485,000	
070308	公園整備に要する経費	(仮称)下高井近隣公園公共施設管理者負担金	267,000,000	101,600,000
		(仮称)下高井近隣公園整備委託料	160,000,000	
090203	小学校建設事業に要する経費	永山小校舎改築工事監理委託料	13,002,000	643,400,000
		〃 校舎改築工事	840,000,000	
090303	中学校建設事業に要する経費	取手東中体育館実施設計委託料	5,000,000	13,500,000
		〃 校舎実施設計委託料	9,272,000	
合計			1,805,140,000	1,116,300,000

財政指標の推移

経常収支比率
(%)

平成11年度	平成12年度	平成13年度	平成14年度	平成15年度
87.3	81.7	84.4	86.5	86.9

平成16年度	平成17年度	平成18年度	平成19年度	平成20年度
89.4	89.8	90.9	90.1	90.7

財政力指数

平成11年度	平成12年度	平成13年度	平成14年度	平成15年度
0.890	0.864	0.861	0.879	0.931

平成16年度	平成17年度	平成18年度	平成19年度	平成20年度
0.877	0.924	0.969	1.010	1.037

公債費負担比率
(%)

平成11年度	平成12年度	平成13年度	平成14年度	平成15年度
13.7	12.7	12.1	13.6	14.4

平成16年度	平成17年度	平成18年度	平成19年度	平成20年度
13.7	14.0	14.9	14.9	15.7

公債費比率
(%)

平成11年度	平成12年度	平成13年度	平成14年度	平成15年度
14.2	13.1	13.4	14.0	14.4

平成16年度	平成17年度	平成18年度	平成19年度	平成20年度
13.9	13.7	14.3	12.6	12.4

実質公債費比率
(%)

平成17年度	平成18年度	平成19年度	平成20年度
15.9	15.3	12.1	12.0

平成16年度以降の数値は、新取手市（合併後）の数値